VanEck Uranium and Nuclear Technologies UCITS ETF A USD / IE000M7V94E1 / A3D47K / VanEck A.M.B.V.

Aktuell 15.10.2026 [1]	Region	Branche	Ausschüttungsart	Typ
44,78 USD	weltweit	ETF Aktien	thesaurierend	Alternative Investm.

Performanceergebnisse der Vergangenheit lassen keine Rückschlüsse auf die künftige Entwicklung zu.

Risikokennzahlen							
SRI	1	2	3	4	**5**	6	7

Jahresperformance	
2025	+68,91%
2024	+29,06%

Stammdaten	
Fondart	Einzelfond
Kategorie	ETF
Fondsunterkategorie	ETF Aktien
Ursprungsland	Irland
Tranchenvolumen	(15.10.2026) USD 1,91 Mrd.
Gesamt-Fondsvolumen	(15.10.2026) USD 1,91 Mrd.
Auflagedatum	03.02.2023
KESt-Meldefonds	Ja
Beginn des Geschäftsjahres	01.01.
Nachhaltigkeitsfondsart	-
Fondsmanager	-
Thema	-

Konditionen	
Ausgabeaufschlag	0,00%
Managementgebühr	0,55%
Depotgebühr	-
Tilgungsgebühr	0,00%
Sonstige lfd. Kosten	(26.12.2025) 0,55%
Transaktionskosten	0,00%

Sonstige Kennzahlen	
Mindestveranlagung	EUR 1,00
Sparplan	Nein
UCITS / OGAW	Ja
Gewinnbeteiligung	0,00%
Umschichtgebühr	-

Fondsgesellschaft

VanEck A.M.B.V.
Strozzilaan 310, 1083 HN, Amsterdam
Niederlande
www.vaneck.com

Performance	1M	6M	YTD	1J	2J	3J	5J	seit Beginn
Performance	-11,51%	-27,81%	-16,81%	-34,90%	+34,77%	+102,14%	-	+131,17%
Performance p.a.	-	-	-	-34,90%	+16,09%	+26,44%	-	+25,43%
Performance p.a. nach max. AGA	-	-	-	-34,90%	+16,09%	+26,44%	-	+25,39%
Sharpe Ratio	-2,73	-1,43	-0,63	-0,99	0,37	0,73	-	0,75
Volatilität	29,29%	35,38%	37,07%	37,79%	36,39%	32,70%	-	30,57%
Schlechtester Monat	-	-11,80%	-15,13%	-17,90%	-17,90%	-17,90%	-	-17,90%
Bester Monat	-	+12,76%	+24,11%	+24,11%	+29,70%	+29,70%	-	+29,70%
Maximaler Verlust	-15,03%	-31,46%	-37,53%	-37,53%	-37,53%	-37,53%	-	-37,53%

Vertriebszulassung

Österreich, Deutschland, Schweiz;

1. Wichtiger Hinweis zum Aktualisierungsstand: Das angegebene Datum bezieht sich ausschließlich auf die Berechnung des NAV.

RISIKOHINWEISE: Die Informationen auf dieser Seite dienen ausschließlich zu Informationszwecken und sollten weder als Verkaufsangebot noch als Aufforderung zum Kauf des Wertpapieres oder einer Empfehlung zugunsten des Wertpapieres verstanden werden. Die baha GmbH und die BAWAG P.S.K. Bank für Arbeit und Wirtschaft und Österreichische Postsparkasse Aktiengesellschaft übernehmen trotz sorgfältigster Recherche keinerlei Haftung für die Richtigkeit der angegebenen Daten.
Factsheet erstellt von: www.baha.com am 17.10.2026 00:35

VanEck Uranium and Nuclear Technologies UCITS ETF A USD / IE000M7V94E1 / A3D47K / VanEck A.M.B.V.

Investmentstrategie

Um ihr Anlageziel zu erreichen, wird der Hersteller in der Regel eine Replikationsstrategie anwenden, indem sie direkt in die dem Index zugrunde liegenden Wertpapiere investiert. Dabei handelt es sich um Aktien, American Depositary Receipts (ADRs), Global Depositary Receipts (GDRs) und geschlossene börsennotierte Produkte, die als übertragbare Wertpapiere gelten und weitere im Verkaufsprospekt beschriebene Anforderungen erfüllen. Diese Wertpapiere müssen von Unternehmen emittiert werden, die mindestens 50% ihrer Einnahmen aus Uran erwirtschaften (einschließlich Uranbergbau oder Bergbauprojekte, die das Potenzial haben, mindestens 50% ihrer Einnahmen aus Uran zu erwirtschaften, wenn sie erschlossen sind), oder die mindestens 50% ihrer Einnahmen aus der Kernenergie-Infrastruktur erzielen. Vorsorglich wird auf Folgendes hingewiesen: Wenn der Index bereits solche Aktienpapiere hält, wird der Index versuchen, den Titel zu entfernen, wenn der Prozentsatz der Einnahmen aus dem Uran-Segment auf unter 25% der Einnahmen des betreffenden Unternehmens und aus dem Kernenergie- Segment auf 0% der Einnahmen des betreffenden Unternehmens fällt

Fondsspezifische Informationen

Die Fondsbestimmungen des VanEck Uranium and Nuclear Technologies UCITS ETF A USD wurden durch die FMA bewilligt. Der VanEck Uranium and Nuclear Technologies UCITS ETF A USD kann mehr als 35 % des Fondsvermögens in Wertpapiere/Geldmarktinstrumente folgender Emittenten investieren: Member State, non-Member States or public international body of which one or more Member States are members or OECD Governments (provided the relevant issues are investment grade), European Union, European Investment Bank, European Central Bank, European Coal and Steel Community, Euratom, Eurofima, Council of Europe, The Asian Development Bank, Inter-American Development Bank, European Bank for Reconstruction and Development, International Bank for Reconstruction and Development (the World Bank), International Finance Corporation, International Monetary Fund, the Government National Mortgage Association (Ginnie Mae), Federal Home Loan Bank (FHLB), Federal Farm Credit Bank (FFCB), Tennessee Valley Authority (TVA) and the Student Loan Marketing Association (Sallie Mae) and Straight-A Funding LLC..

Investmentziel

Das Anlageziel des Produkts ist die Nachbildung des MarketVector™ Global Uranium and Nuclear Energy Infrastructure Index (der "Index") vor Gebühren und Aufwendungen.

Veranlagungsstruktur

Anlagearten

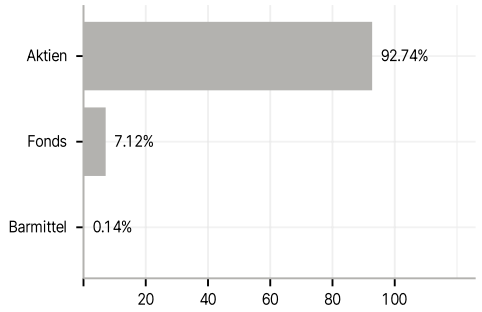

Branchen

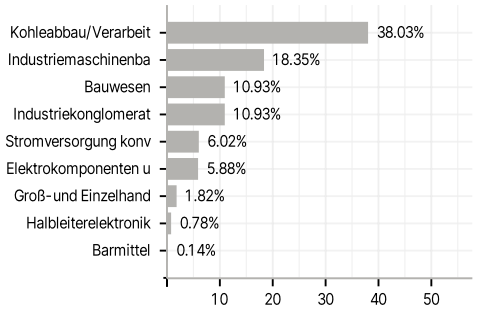

Länder

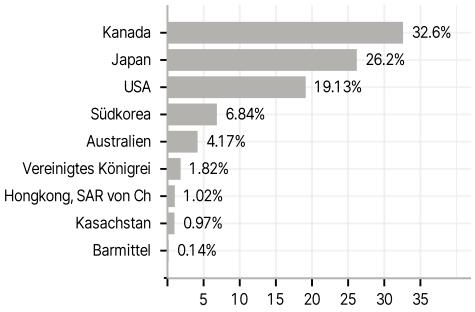

Währungen

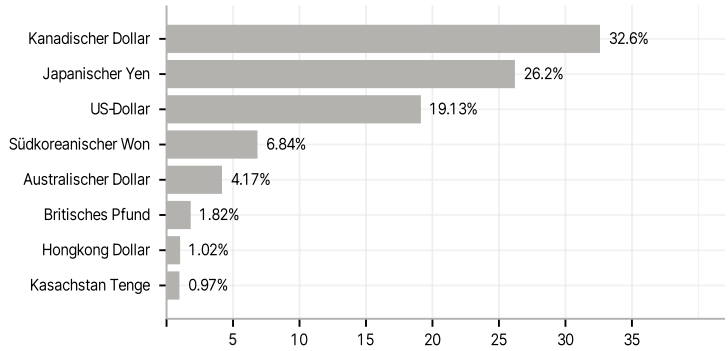

Größte Positionen

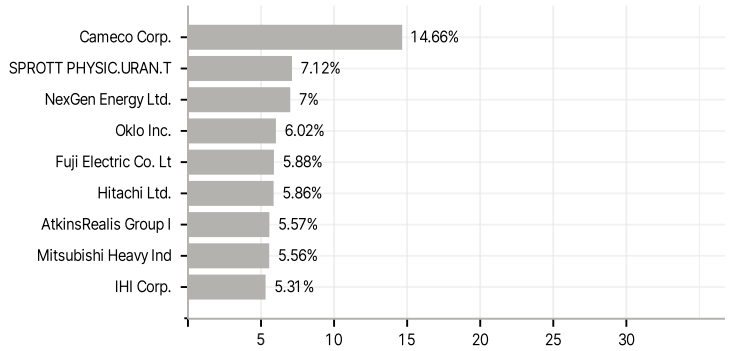

RISIKOHINWEISE: Die Informationen auf dieser Seite dienen ausschließlich zu Informationszwecken und sollten weder als Verkaufsangebot noch als Aufforderung zum Kauf des Wertpapieres oder einer Empfehlung zugunsten des Wertpapieres verstanden werden. Die baha GmbH und die BAWAG P.S.K. Bank für Arbeit und Wirtschaft und Österreichische Postsparkasse Aktiengesellschaft übernehmen trotz sorgfältigster Recherche keinerlei Haftung für die Richtigkeit der angegebenen Daten.
Factsheet erstellt von: www.baha.com am 17.10.2026 00:35