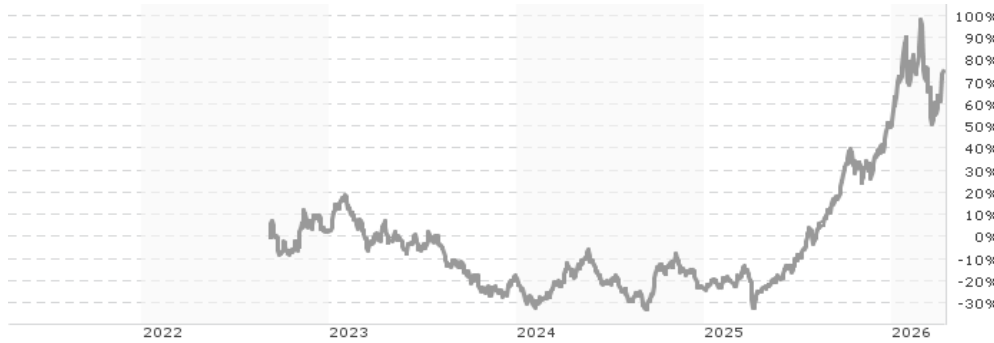


**Global X Disruptive Materials UCITS ETF USD Accumulating / IE000FP52WM7 / A3DJQP / Global X Management**

<b>Aktuell 13.04.2026 <sup>1</sup></b>	<b>Region</b>	<b>Branche</b>	<b>Ausschüttungsart</b>	<b>Typ</b>
26,57 USD	weltweit	ETF Aktien	thesaurierend	Alternative Investm.


**Risikokennzahlen**

SRI	1	2	3	4	<b>5</b>	6	7
-----	---	---	---	---	----------	---	---

**Jahresperformance**

2025	+96,29%
2024	-7,20%
2023	-19,67%

Performanceergebnisse der Vergangenheit lassen keine Rückschlüsse auf die künftige Entwicklung zu.

Stammdaten		Konditionen		Sonstige Kennzahlen	
Fondart	Einzelfond	Ausgabeaufschlag	0,00%	Mindestveranlagung	EUR 1,00
Kategorie	ETF	Managementgebühr	0,50%	Sparplan	Nein
Fondsunterkategorie	ETF Aktien	Depotgebühr	-	UCITS / OGAW	Ja
Ursprungsland	Irland	Tilgungsgebühr	0,00%	Gewinnbeteiligung	0,00%
Tranchenvolumen	(13.04.2026) USD 48,10 Mio.	Sonstige lfd. Kosten (15.12.2025)	0,50%	Umschichtgebühr	-
Gesamt-Fondsvolumen	-	Transaktionskosten	0,20%	<b>Fondsgesellschaft</b>	
Auflagedatum	07.09.2022	Global X Management			
KESSt-Meldefonds	Ja	605 Third Avenue, 43rd Floor, 10158, New York, NY			
Beginn des Geschäftsjahres	01.07.	USA			
Nachhaltigkeitsfondsart	-	<a href="https://www.globalxfunds.com">https://www.globalxfunds.com</a>			
Fondsmanager	Global X Management Company LLC				
Thema	Megatrends				

Performance	1M	6M	YTD	1J	2J	3J	5J	seit Beginn
Performance	+5,69%	+25,21%	+16,69%	+132,87%	+105,33%	+68,91%	-	+75,50%
Performance p.a.	-	-	-	+133,41%	+43,44%	+19,07%	-	+16,91%
Performance p.a. nach max. AGA	-	-	-	+132,87%	+43,29%	+19,09%	-	+16,88%
Sharpe Ratio	2,00	1,47	1,61	4,39	1,49	0,64	-	0,56
Volatilität	44,77%	37,39%	43,73%	29,87%	27,73%	26,30%	-	26,40%
Schlechtester Monat	-	-20,22%	-20,22%	-20,22%	-20,22%	-20,22%	-	-20,22%
Bester Monat	-	+17,92%	+17,92%	+17,92%	+17,92%	+17,92%	-	+17,92%
Maximaler Verlust	-9,76%	-23,84%	-23,84%	-23,84%	-29,01%	-37,39%	-	-43,51%

**Vertriebszulassung**

Österreich, Deutschland, Schweiz;

1. Wichtiger Hinweis zum Aktualisierungsstand: Das angegebene Datum bezieht sich ausschließlich auf die Berechnung des NAV.

 RISIKOHINWEISE: Die Informationen auf dieser Seite dienen ausschließlich zu Informationszwecken und sollten weder als Verkaufsangebot noch als Aufforderung zum Kauf des Wertpapiers oder einer Empfehlung zugunsten des Wertpapiers verstanden werden. Die baha GmbH und die BAWAG P.S.K. Bank für Arbeit und Wirtschaft und Österreichische Postsparkasse Aktiengesellschaft übernehmen trotz sorgfältigster Recherche keinerlei Haftung für die Richtigkeit der angegebenen Daten.  
 Factsheet erstellt von: www.baha.com am 14.04.2026 23:19

## Global X Disruptive Materials UCITS ETF USD Accumulating / IE000FP52WM7 / A3DJQP / Global X Management

### Investmentstrategie

Der Index ist darauf ausgelegt, ein Engagement in globalen Unternehmen zu bieten, die Metalle und andere Roh- oder Verbundstoffe produzieren, die als wichtig für disruptive Technologien wie Lithiumbatterien, Solarpaneele, Windturbinen, Brennstoffzellen, Robotik und 3D-Drucker ermittelt wurden. Solactive AG, der Anbieter des Index (der "Indexanbieter") wählt Unternehmen aus, die in der Herstellung von Materialien tätig sind, die vom Indexanbieter als maßgeblich für die Entwicklung und Materialisierung von einer oder mehrerer disruptiver Technologien festgelegt wurden. Disruptive Technologien beziehen sich auf diejenigen Technologien, die wichtig für die Entwicklung und Materialisierung langfristiger struktureller Veränderungen bei bestehenden Produkten, Dienstleistungen, Branchen oder Sektoren sind. Der Index wird sich aus Wertpapieren zusammensetzen, die von "Unternehmen disruptiver Technologien" ausgegeben werden, die vom Indexanbieter als die Unternehmen definiert werden, die insgesamt mindestens 50 % ihres Umsatzes aus der Exploration, der Förderung, der Produktion und/oder Verbesserung von einer oder mehrerer der folgenden zehn Materialkategorien erzielen: Kohlefaser, Kobalt, Kupfer, Graphen & Graphit, Lithium, Mangan, Nickel, Platin & Palladium, seltene Erdelemente und Zink (zusammen "Kategorien disruptiver Materialien").

### Fondsspezifische Informationen

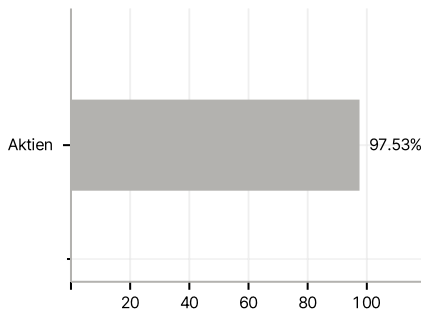
Im Rahmen der Anlagestrategie kann in wesentlichem Umfang in Derivate investiert werden. Die Fondsbestimmungen des Global X Disruptive Materials UCITS ETF USD Accumulating wurden durch die FMA bewilligt. Der Global X Disruptive Materials UCITS ETF USD Accumulating kann mehr als 35 % des Fondsvermögens in Wertpapiere/Geldmarktinstrumente folgender Emittenten investieren: by any Member State, its local authorities, non-Member States or public international body of which one or more Member States are members. The individual issuers must be listed in the prospectus and may be drawn from the following list: OECD Governments (provided the relevant issues are of investment grade), Government of Brazil (provided the issues are investment grade), , Government of the People's Republic of China, Government of India (provided the issues are of investment grade), Government of Singapore, European Investment Bank, European Bank for Reconstruction and Development, International Finance Corporation, International Monetary Fund, Euratom, The Asian Development Bank, European Central Bank, Council of Europe, Eurofima, African Development Bank, International Bank for Reconstruction and Development (The World Bank), The Inter American Development Bank, European Union, Federal National Mortgage Association (Fannie Mae), Federal Home Loan Mortgage Corporation (Freddie Mac), Government National Mortgage Association (Ginnie Mae), Student Loan Marketing Association (Sallie Mae), Federal Home Loan Bank, Federal Farm Credit Bank, Tennessee Valley Authority and Straight-A Funding LLC..

### Investmentziel

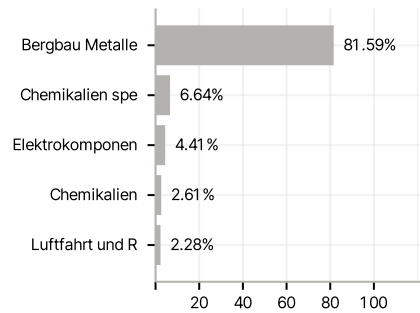
Das Anlageziel des Fonds besteht darin, Anlageergebnisse zu bieten, die vor Gebühren und Aufwendungen in der Regel der Kurs- und Renditeentwicklung des Solactive Disruptive Materials v2 Index (der "Index") möglichst genau entsprechen. Der Fonds wird passiv verwaltet.

### Veranlagungsstruktur

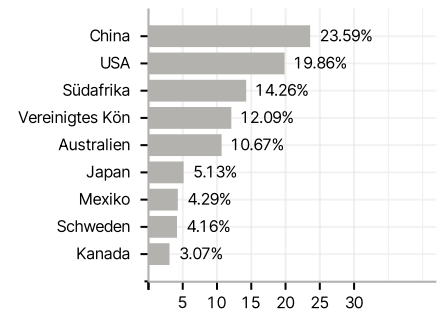
#### Anlagearten



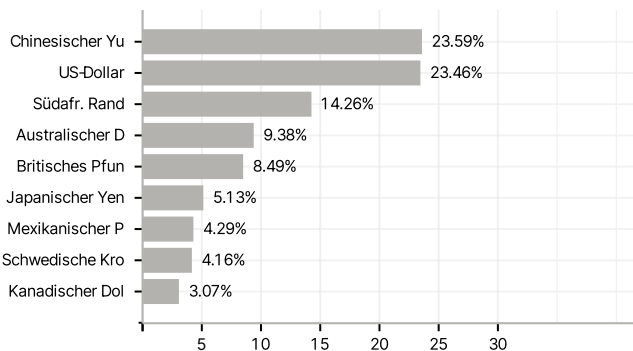
#### Branchen



#### Länder



#### Währungen



#### Größte Positionen

