

**Invesco Markets II plc - Invesco FTSE All-World UCITS ETF Acc / IE000716YHJ7 / A3D7QX / Invesco IM**

|                                       |               |                |                         |                      |
|---------------------------------------|---------------|----------------|-------------------------|----------------------|
| <b>Aktuell 18.06.2026<sup>1</sup></b> | <b>Region</b> | <b>Branche</b> | <b>Ausschüttungsart</b> | <b>Typ</b>           |
| 9,35 USD                              | weltweit      | ETF Aktien     | thesaurierend           | Alternative Investm. |



|                          |   |   |   |   |   |   |         |
|--------------------------|---|---|---|---|---|---|---------|
| <b>Risikokennzahlen</b>  |   |   |   |   |   |   |         |
| SRI                      | 1 | 2 | 3 | 4 | 5 | 6 | 7       |
| <b>Jahresperformance</b> |   |   |   |   |   |   |         |
| 2025                     |   |   |   |   |   |   | +22,53% |
| 2024                     |   |   |   |   |   |   | +17,60% |

Performanceergebnisse der Vergangenheit lassen keine Rückschlüsse auf die künftige Entwicklung zu.

| Stammdaten                 |                             | Konditionen   |       | Sonstige Kennzahlen      |          |
|----------------------------|-----------------------------|---|-------|--------------------------|----------|
| Fondart                    | Einzelfond                  | Ausgabeaufschlag  | 0,00% | Mindestveranlagung       | EUR 1,00 |
| Kategorie                  | ETF                         | Managementgebühr  | 0,15% | Sparplan                 | Ja       |
| Fondsunterkategorie        | ETF Aktien                  | Depotgebühr   | -     | UCITS / OGAW             | Ja       |
| Ursprungsland              | Irland                      | Tilgungsgebühr  | 0,00% | Gewinnbeteiligung        | 0,00%    |
| Tranchenvolumen            | (09.02.2024) USD 94,67 Mio. | Sonstige lfd. Kosten (17.07.2025)   | 0,15% | Umschichtgebühr          | -        |
| Gesamt-Fondsvolumen        | (18.06.2026) USD 4,38 Mrd.  | Transaktionskosten  | 0,02% | <b>Fondsgesellschaft</b> |          |
| Auflagedatum               | 26.06.2023                  | Invesco IM  |       |                          |          |
| KESSt-Meldefonds           | Ja                          | 2 Cumberland Place, Fenian Street, D02 H0V5, Dublin   |       |                          |          |
| Beginn des Geschäftsjahres | 01.01.                      | Irland  |       |                          |          |
| Nachhaltigkeitsfondsart    | -                           | <a href="https://www.invescomanagementcompany.ie">https://www.invescomanagementcompany.ie</a> |       |                          |          |
| Fondsmanager               | -                           |   |       |                          |          |
| Thema                      | -                           |   |       |                          |          |

| Performance                    | 1M     | 6M      | YTD     | 1J      | 2J      | 3J      | 5J | seit Beginn |
|--------------------------------|--------|---------|---------|---------|---------|---------|----|-------------|
| Performance                    | +2,82% | +13,41% | +11,88% | +28,45% | +44,56% | +76,83% | -  | +76,83%     |
| Performance p.a.               | -      | -       | -       | +28,45% | +20,23% | +21,07% | -  | +21,07%     |
| Performance p.a. nach max. AGA | -      | -       | -       | +28,45% | +20,23% | +20,93% | -  | +21,01%     |
| Sharpe Ratio                   | 2,70   | 2,09    | 1,93    | 2,39    | 1,40    | -       | -  | 1,58        |
| Volatilität                    | 13,46% | 12,58%  | 12,95%  | 10,89%  | 12,75%  | -       | -  | 11,82%      |
| Schlechtester Monat            | -      | -7,31%  | -7,31%  | -7,31%  | -7,31%  | -7,31%  | -  | -7,31%      |
| Bester Monat                   | -      | +10,08% | +10,08% | +10,08% | +10,08% | +10,08% | -  | +10,08%     |
| Maximaler Verlust              | -4,31% | -9,32%  | -9,32%  | -9,32%  | -15,85% | -       | -  | -15,85%     |

**Vertriebszulassung**

Österreich, Deutschland, Schweiz;

1. Wichtiger Hinweis zum Aktualisierungsstand: Das angegebene Datum bezieht sich ausschließlich auf die Berechnung des NAV.

RISIKOHINWEISE: Die Informationen auf dieser Seite dienen ausschließlich zu Informationszwecken und sollten weder als Verkaufsangebot noch als Aufforderung zum Kauf des Wertpapiere oder einer Empfehlung zugunsten des Wertpapiere verstanden werden. Die baha GmbH und die BAWAG P.S.K. Bank für Arbeit und Wirtschaft und Österreichische Postsparkasse Aktiengesellschaft übernehmen trotz sorgfältigster Recherche keinerlei Haftung für die Richtigkeit der angegebenen Daten.  
Factsheet erstellt von: www.baha.com am 20.06.2026 17:36

## Invesco Markets II plc - Invesco FTSE All-World UCITS ETF Acc / IE000716YHJ7 / A3D7QX / Invesco IM

### Investmentstrategie

Der Index ist ein Teilindex des FTSE Global Equity Index Series ("GEIS"), der darauf ausgerichtet ist, über 98 % der weltweit investierbaren Marktkapitalisierung zu erfassen. Der Fonds ist ein passiv verwalteter börsengehandelter Fonds. Um das Anlageziel zu erreichen, setzt der Fonds Stichprobenverfahren zur Auswahl von Wertpapieren im Index ein, bei denen u. a. insbesondere Faktoren wie die indexgewichtete durchschnittliche Duration, Gewichtungen von Industriesektoren, Ländergewichtungen, Liquidität und Bonität Anwendung finden können. Die Anwendung von Stichprobenverfahren führt dazu, dass der Fonds eine kleinere Anzahl Wertpapiere hält, als im zugrunde liegenden Index vertreten sind. Die Basiswährung des Fonds ist der USD. Der Fonds kann Wertpapierleihgeschäfte tätigen, wobei 90 % der Erlöse aus der Wertpapierleihe an den Fonds zurückfließen und 10 % der Erlöse vom Anbieter von Wertpapierleihgeschäften einbehalten werden. Der Fonds kann dem Risiko ausgesetzt sein, dass der Wertpapierentleiher seiner Verpflichtung, die Wertpapiere am Ende des Zeitraums der Wertpapierleihe zurückzugeben, nicht nachkommt und dass der Fonds nicht in der Lage ist, bei einem Ausfall des Wertpapierentleihers die gestellten Sicherheiten zu verkaufen.

### Fondsspezifische Informationen

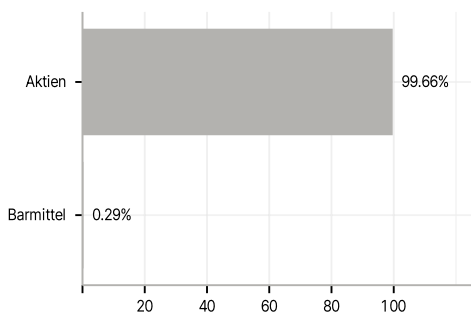
Im Rahmen der Anlagestrategie kann in wesentlichem Umfang in Derivate investiert werden. Die Fondsbestimmungen des Invesco Markets II plc - Invesco FTSE All-World UCITS ETF Acc wurden durch die FMA bewilligt. Der Invesco Markets II plc - Invesco FTSE All-World UCITS ETF Acc kann mehr als 35 % des Fondsvermögens in Wertpapiere/Geldmarktinstrumente folgender Emittenten investieren: OECD Governments (provided the relevant issues are investment grade), Government of the People's Republic of China, Government of Brazil (provided the issues are of investment grade), Government of India (provided the issues are of investment grade), Government of Singapore, European Investment Bank, European Bank for Reconstruction and Development, International Finance Corporation, International Monetary Fund, Euratom, The Asian Development Bank, European Central Bank, Council of Europe, Eurofima, African Development Bank, International Bank for Reconstruction and Development (the "World Bank"), The Inter American Development Bank, European Union, Federal National Mortgage Association ("Fannie Mae"), Federal Home Loan Mortgage Corporation ("Freddie Mac"), Government National Mortgage Association ("Ginnie Mae"), Student Loan Marketing Association ("Sallie Mae"), Federal Home Loan Bank, Federal Farm Credit Bank, Tennessee Valley Authority, Straight-A Funding LLC, Export-Import Bank.

### Investmentziel

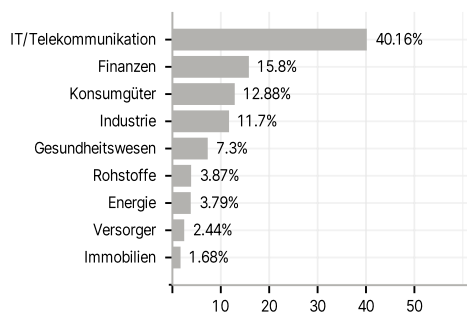
Das Anlageziel des Fonds ist das Erreichen der Netto-Gesamtrendite des FTSE All-World Index (der "Index"), abzüglich Gebühren, Kosten und Transaktionskosten.

### Veranlagungsstruktur

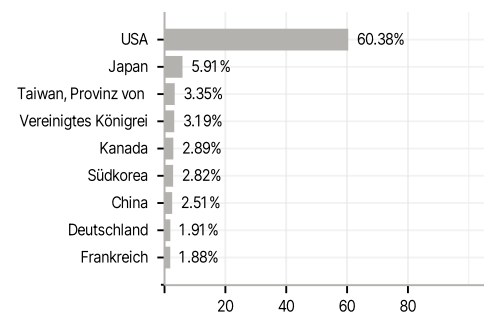
#### Anlagearten



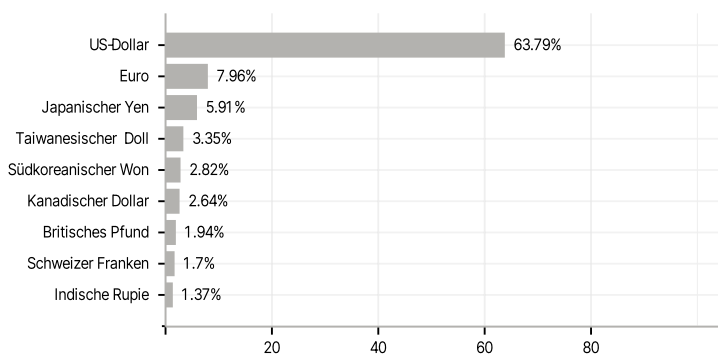
#### Branchen



#### Länder



#### Währungen



#### Größte Positionen

