

Amundi MSCI Emerging Markets Swap II UCITS ETF EUR Acc / FR0010429068 / LYX0BX / Amundi AM (FR)

Aktuell 01.04.2026¹	Region	Branche	Ausschüttungsart	Typ
15,89 EUR	Emerging Markets	ETF Aktien	thesaurierend	Alternative Investm.



Risikokennzahlen

SRI	1	2	3	4	5	6	7
-----	---	---	---	----------	---	---	---

Jahresperformance

2025	+17,38%
2024	+14,23%
2023	+5,61%
2022	-15,20%
2021	+4,37%

Performanceergebnisse der Vergangenheit lassen keine Rückschlüsse auf die künftige Entwicklung zu.

Stammdaten		Konditionen		Sonstige Kennzahlen	
Fondart	Einzelfond	Ausgabeaufschlag	0,00%	Mindestveranlagung	EUR 1,00
Kategorie	ETF	Managementgebühr	0,55%	Sparplan	Nein
Fondsunterkategorie	ETF Aktien	Depotgebühr	-	UCITS / OGAW	Ja
Ursprungsland	Frankreich	Tilgungsgebühr	0,00%	Gewinnbeteiligung	0,00%
Tranchenvolumen	(01.04.2026) EUR 883,37 Mio.	Sonstige lfd. Kosten (11.03.2026)	0,55%	Umschichtgebühr	-
Gesamt-Fondsvolumen	(01.04.2026) EUR 1,16 Mrd.	Transaktionskosten	0,00%	Fondsgesellschaft	
Auflagedatum	31.10.2018	Amundi AM (FR)			
KESSt-Meldefonds	Ja	91/93 boulevard Pasteur, 75015, Paris			
Beginn des Geschäftsjahres	01.11.	Frankreich			
Nachhaltigkeitsfondsart	-	www.amundi.fr/			
Fondsmanager	-				
Thema	-				

Performance	1M	6M	YTD	1J	2J	3J	5J	seit Beginn
Performance	-7,46%	+9,51%	+5,16%	+24,26%	+33,52%	+46,43%	+22,31%	+137,05%
Performance p.a.	-	-	-	+24,26%	+15,58%	+13,57%	+4,11%	+4,66%
Performance p.a. nach max. AGA	-	-	-	+24,26%	+15,55%	+13,56%	+4,11%	+4,65%
Sharpe Ratio	-1,85	0,93	0,86	1,20	0,83	0,77	0,13	0,12
Volatilität	34,04%	19,28%	23,47%	18,45%	16,24%	14,88%	15,50%	21,88%
Schlechtester Monat	-	-10,94%	-10,94%	-10,94%	-10,94%	-10,94%	-10,94%	-18,43%
Bester Monat	-	+7,44%	+7,44%	+7,44%	+7,44%	+7,44%	+10,19%	+19,07%
Maximaler Verlust	-10,51%	-11,46%	-11,46%	-12,32%	-17,68%	-17,68%	-24,54%	-61,61%

Vertriebszulassung

Österreich, Deutschland, Schweiz;

1. Wichtiger Hinweis zum Aktualisierungsstand: Das angegebene Datum bezieht sich ausschließlich auf die Berechnung des NAV.

RISIKOHINWEISE: Die Informationen auf dieser Seite dienen ausschließlich zu Informationszwecken und sollten weder als Verkaufsangebot noch als Aufforderung zum Kauf des Wertpapiers oder einer Empfehlung zugunsten des Wertpapiers verstanden werden. Die baha GmbH und die BAWAG P.S.K. Bank für Arbeit und Wirtschaft und Österreichische Postsparkasse Aktiengesellschaft übernehmen trotz sorgfältigster Recherche keinerlei Haftung für die Richtigkeit der angegebenen Daten.
Factsheet erstellt von: www.baha.com am 02.04.2026 18:05

Amundi MSCI Emerging Markets Swap II UCITS ETF EUR Acc / FR0010429068 / LYX0BX / Amundi AM (FR)

Investmentstrategie

Der Fonds versucht sein Anlageziel über eine indirekte Nachbildung zu erreichen, indem er eine oder mehrere außerbörsliche Swapvereinbarung(en) ("Derivate") abschließt. Der Fonds kann in ein diversifiziertes Portfolio mit internationalen Aktien investieren, dessen Wertentwicklung über Derivate gegen die Wertentwicklung der Benchmark ausgetauscht wird. Die aktualisierte Zusammensetzung des vom Fonds gehaltenen Wertpapierportfolios ist auf der Website amundi.fund.com einzusehen. Darüber hinaus wird der indikative Nettoinventarwert auf den Seiten des Fonds bei Reuters und Bloomberg veröffentlicht und er kann außerdem auf den Webseiten der Notierungsbörsen des Fonds angegeben sein.

Fondsspezifische Informationen

Im Rahmen der Anlagestrategie kann in wesentlichem Umfang in Derivate investiert werden.

Investmentziel

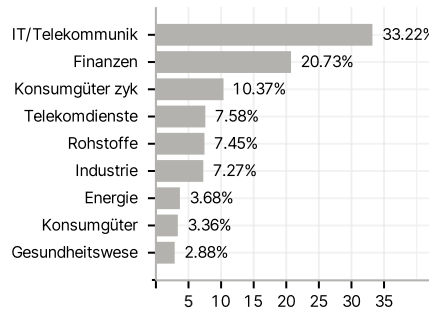
Der Fonds ist ein passiv verwalteter, indexgebundener OGAW. Das Anlageziel des Fonds besteht darin, die Entwicklung des auf US-Dollar (USD) lautenden MSCI Emerging Markets Net Total Return Index (mit Wiederanlage der Nettodividenden) ("die Benchmark"), der die Wertentwicklung von Unternehmen mit hoher und mittlerer Marktkapitalisierung aus sämtlichen Schwellenländern abbildet, sowohl nach oben als auch nach unten nachzubilden und gleichzeitig den Tracking Error zwischen der Wertentwicklung des Fonds und derjenigen der Benchmark soweit wie möglich zu minimieren.

Veranlagungsstruktur

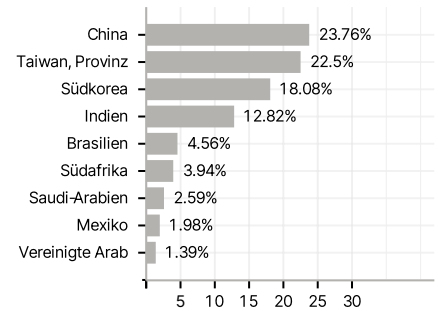
Anlagearten



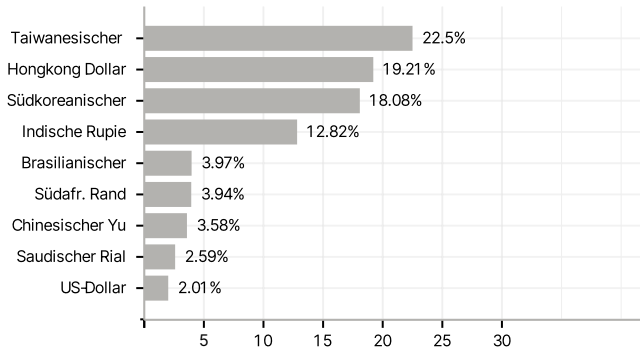
Branchen



Länder



Währungen



Größte Positionen

