

Amundi MSCI New Energy UCITS ETF Dist / FR0010524777 / LYX0CB / Amundi AM (FR)

| | | | | |
|---------------------------------------|---------------|----------------|-------------------------|----------------------|
| Aktuell 24.04.2026¹ | Region | Branche | Ausschüttungsart | Typ |
| 44,10 EUR | weltweit | ETF Aktien | ausschüttend | Alternative Investm. |



Risikokennzahlen

| | | | | | | | |
|-----|---|---|---|---|----------|---|---|
| SRI | 1 | 2 | 3 | 4 | 5 | 6 | 7 |
|-----|---|---|---|---|----------|---|---|

Jahresperformance

| | |
|------|---------|
| 2025 | +28,63% |
| 2024 | -6,85% |
| 2023 | -21,73% |
| 2022 | -13,17% |
| 2021 | +1,13% |

Performanceergebnisse der Vergangenheit lassen keine Rückschlüsse auf die künftige Entwicklung zu.

| Stammdaten | | Konditionen | | Sonstige Kennzahlen | |
|----------------------------|------------------------------|-----------------------------------|----------|---------------------------------------|----------|
| Fondart | Einzelfond | Ausgabeaufschlag | 0,00% | Mindestveranlagung | EUR 1,00 |
| Kategorie | ETF | Managementgebühr | 0,60% | Sparplan | Ja |
| Fondsunterkategorie | ETF Aktien | Depotgebühr | - | UCITS / OGAW | Ja |
| Ursprungsland | Frankreich | Tilgungsgebühr | 0,00% | Gewinnbeteiligung | 0,00% |
| Tranchenvolumen | (24.04.2026) EUR 946,67 Mio. | Sonstige lfd. Kosten (07.04.2026) | 0,59% | Umschichtgebühr | - |
| Gesamt-Fondsvolumen | (24.04.2026) EUR 1,10 Mrd. | Transaktionskosten | 0,06% | Fondsgesellschaft | |
| Auflagedatum | 10.10.2007 | Ausschüttungen | | Amundi AM (FR) | |
| KESSt-Meldefonds | Ja | 09.12.2025 | 0.14 EUR | 91/93 boulevard Pasteur, 75015, Paris | |
| Beginn des Geschäftsjahres | 01.11. | 10.12.2024 | 0.19 EUR | Frankreich | |
| Nachhaltigkeitsfondsart | Neue Energien | 12.12.2023 | 0.22 EUR | www.amundi.fr/ | |
| Fondsmanager | - | 06.07.2022 | 0.09 EUR | | |
| Thema | Saubere Energie | 07.07.2021 | 0.13 EUR | | |

| Performance | 1M | 6M | YTD | 1J | 2J | 3J | 5J | seit Beginn |
|--------------------------------|---------|---------|---------|---------|---------|---------|---------|-------------|
| Performance | +14,18% | +33,54% | +32,38% | +86,50% | +71,63% | +25,22% | +7,42% | +31,91% |
| Performance p.a. | - | - | - | +86,50% | +31,01% | +7,78% | +1,44% | +1,50% |
| Performance p.a. nach max. AGA | - | - | - | +86,50% | +31,01% | +7,79% | +1,44% | +1,50% |
| Sharpe Ratio | 18,98 | 4,07 | 7,30 | 5,21 | 1,64 | 0,32 | -0,04 | -0,03 |
| Volatilität | 19,73% | 18,78% | 19,62% | 16,20% | 17,59% | 17,71% | 19,28% | 22,85% |
| Schlechtester Monat | - | -4,95% | -4,95% | -4,95% | -8,34% | -13,15% | -13,15% | -31,43% |
| Bester Monat | - | +14,46% | +14,46% | +14,46% | +14,46% | +14,46% | +16,10% | +25,03% |
| Maximaler Verlust | -3,12% | -7,49% | -7,49% | -7,49% | -24,26% | -39,85% | -53,57% | -73,71% |

Vertriebszulassung

Österreich, Deutschland, Schweiz;

1. Wichtiger Hinweis zum Aktualisierungsstand: Das angegebene Datum bezieht sich ausschließlich auf die Berechnung des NAV.

RISIKOHINWEISE: Die Informationen auf dieser Seite dienen ausschließlich zu Informationszwecken und sollten weder als Verkaufsangebot noch als Aufforderung zum Kauf des Wertpapiers oder einer Empfehlung zugunsten des Wertpapiers verstanden werden. Die baha GmbH und die BAWAG P.S.K. Bank für Arbeit und Wirtschaft und Österreichische Postsparkasse Aktiengesellschaft übernehmen trotz sorgfältigster Recherche keinerlei Haftung für die Richtigkeit der angegebenen Daten.
Factsheet erstellt von: www.baha.com am 28.04.2026 01:55

Amundi MSCI New Energy UCITS ETF Dist / FR0010524777 / LYX0CB / Amundi AM (FR)

Investmentstrategie

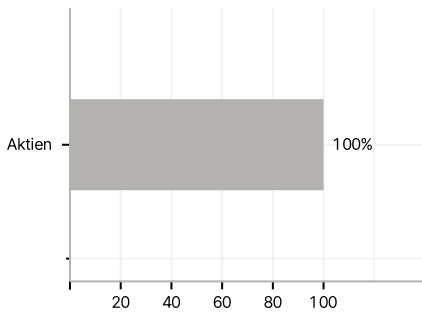
Die Benchmark darauf ab, die Wertentwicklung von Wertpapieren abzubilden, deren Aktivitäten mit der Entwicklung neuer Produkte und Dienstleistungen in den Bereichen alternative Energiequellen, Energieeffizienz, Batterien und Technologien für intelligente Netze in Verbindung stehen. Sie schließt Unternehmen aus, die in Bezug auf Umwelt, Soziales und Unternehmensführung ("ESG") hinter dem Themenuniversum zurückbleiben, insbesondere auf der Grundlage einer ESG-Bewertung. Die Benchmark verfolgt einen "Best-in-Class"-Ansatz, d. h. Unternehmen aus dem untersten Quartil nach sektorbereinigter ESG-Bewertung werden aus dem Themenuniversum ausgeschlossen. Der Best-in-Class-Ansatz zielt darauf ab, die besten Unternehmen innerhalb eines Universums, eines Sektors oder einer Klasse zu bevorzugen. Mit diesem "Best-in-Class"-Filter verfolgt der Teilfonds einen engagierten Ansatz in Bezug auf nicht-finanzielle Kriterien, der es ermöglicht, die Größe des Anlageuniversums (nach Anzahl der Emittenten) um mindestens 20 % zu reduzieren.

Investmentziel

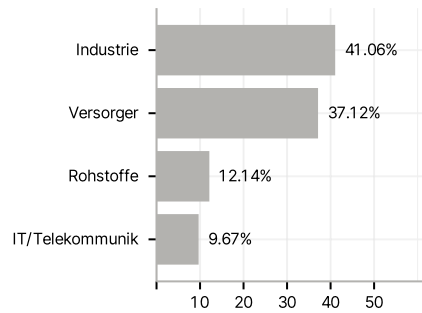
Der Fonds ist ein passiv verwalteter, indexgebundener OGAW. Das Anlageziel des Fonds besteht darin, die Entwicklung des auf US-Dollar (USD) lautenden MSCI ACWI IMI New Energy Filtered Index (die "Benchmark") sowohl nach oben als auch nach unten abzubilden und dabei den Tracking Error zwischen der Wertentwicklung des Fonds und derjenigen der Benchmark so gering wie möglich zu halten.

Veranlagungsstruktur

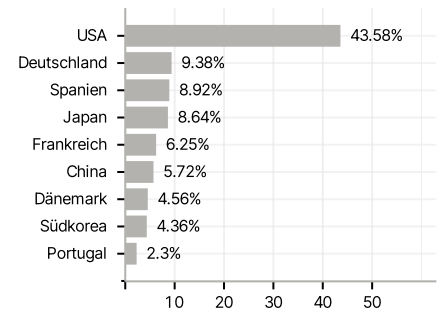
Anlagearten



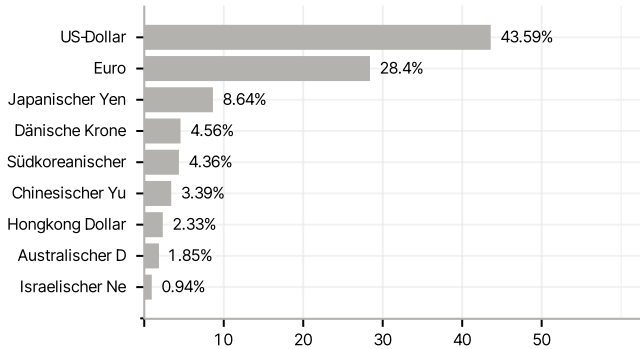
Branchen



Länder



Währungen



Größte Positionen

