

Amundi MSCI India Swap UCITS ETF EUR Acc / FR0010361683 / LYX0BA / Amundi AM (FR)

Aktuell 13.04.2026¹	Region	Branche	Ausschüttungsart	Typ
24,75 EUR	Indien	ETF Aktien	thesaurierend	Alternative Investm.



Risikokennzahlen

SRI	1	2	3	4	5	6	7
-----	---	---	---	----------	---	---	---

Jahresperformance

2025	-10,78%
2024	+16,83%
2023	+15,19%
2022	-3,45%
2021	+33,47%

Performanceergebnisse der Vergangenheit lassen keine Rückschlüsse auf die künftige Entwicklung zu.

Stammdaten		Konditionen		Sonstige Kennzahlen	
Fondart	Einzelfond	Ausgabeaufschlag	0,00%	Mindestveranlagung	EUR 1,00
Kategorie	ETF	Managementgebühr	0,85%	Sparplan	Ja
Fondsunterkategorie	ETF Aktien	Depotgebühr	-	UCITS / OGAW	Ja
Ursprungsland	Frankreich	Tilgungsgebühr	0,00%	Gewinnbeteiligung	0,00%
Tranchenvolumen	(13.04.2026) EUR 814,37 Mio.	Sonstige lfd. Kosten	(11.03.2026) 0,85%	Umschichtgebühr	-
Gesamt-Fondsvolumen	(13.04.2026) EUR 998,24 Mio.	Transaktionskosten	0,00%	Fondsgesellschaft	
Auflagedatum	26.10.2006	Amundi AM (FR)			
KESSt-Meldefonds	Ja	91/93 boulevard Pasteur, 75015, Paris			
Beginn des Geschäftsjahres	01.11.	Frankreich			
Nachhaltigkeitsfondsart	-	www.amundi.fr/			
Fondsmanager	-				
Thema	-				

Performance	1M	6M	YTD	1J	2J	3J	5J	seit Beginn
Performance	-0,24%	-10,24%	-10,62%	-8,97%	-15,33%	+16,00%	+32,91%	+176,21%
Performance p.a.	-	-	-	-9,02%	-8,01%	+5,07%	+5,85%	+5,35%
Performance p.a. nach max. AGA	-	-	-	-8,97%	-7,99%	+5,07%	+5,86%	+5,35%
Sharpe Ratio	-0,17	-1,24	-1,64	-0,68	-0,59	0,19	0,23	0,13
Volatilität	29,39%	17,44%	21,40%	16,61%	17,15%	15,36%	15,82%	23,93%
Schlechtester Monat	-	-12,90%	-12,90%	-12,90%	-12,90%	-12,90%	-12,90%	-25,18%
Bester Monat	-	+7,36%	+7,36%	+7,36%	+8,22%	+8,22%	+11,95%	+27,93%
Maximaler Verlust	-8,60%	-19,47%	-17,79%	-22,41%	-30,24%	-30,24%	-30,24%	-68,54%

Vertriebszulassung

Österreich, Deutschland, Schweiz;

1. Wichtiger Hinweis zum Aktualisierungsstand: Das angegebene Datum bezieht sich ausschließlich auf die Berechnung des NAV.

RISIKOHINWEISE: Die Informationen auf dieser Seite dienen ausschließlich zu Informationszwecken und sollten weder als Verkaufsangebot noch als Aufforderung zum Kauf des Wertpapiers oder einer Empfehlung zugunsten des Wertpapiers verstanden werden. Die baha GmbH und die BAWAG P.S.K. Bank für Arbeit und Wirtschaft und Österreichische Postsparkasse Aktiengesellschaft übernehmen trotz sorgfältigster Recherche keinerlei Haftung für die Richtigkeit der angegebenen Daten.
Factsheet erstellt von: www.baha.com am 15.04.2026 02:30

Amundi MSCI India Swap UCITS ETF EUR Acc / FR0010361683 / LYX0BA / Amundi AM (FR)

Investmentstrategie

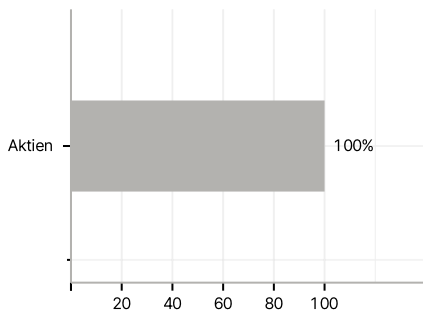
Der Fonds versucht sein Anlageziel über eine indirekte Nachbildung zu erreichen, indem er eine oder mehrere außerbörsliche Swapvereinbarung(en) ("Derivate") abschließt. Der Fonds kann in ein diversifiziertes Portfolio mit internationalen Aktien investieren, dessen Wertentwicklung über Derivate gegen die Wertentwicklung der Benchmark ausgetauscht wird. Die aktualisierte Zusammensetzung des vom Fonds gehaltenen Wertpapierportfolios ist auf der Website amundi.fund.com einzusehen. Darüber hinaus wird der indikative Nettoinventarwert auf den Seiten des Fonds bei Reuters und Bloomberg veröffentlicht und er kann außerdem auf den Webseiten der Notierungsbörsen des Fonds angegeben sein.

Investmentziel

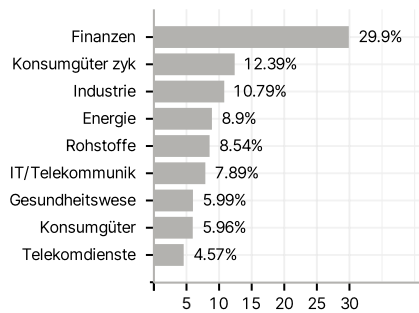
Der Fonds ist ein passiv verwalteter, indexgebundener OGAW. Der Amundi MSCI India Swap UCITS ETF EUR Acc zielt darauf ab, die Wertentwicklung des MSCI Emerging Markets India Net TR (USD) (der "Index") so genau wie möglich nachzubilden, unabhängig davon, ob es sich um einen steigenden oder fallenden Trend handelt, und den Tracking Error zwischen dem Nettoinventarwert des Teilfonds und der Wertentwicklung des Index zu minimieren.

Veranlagungsstruktur

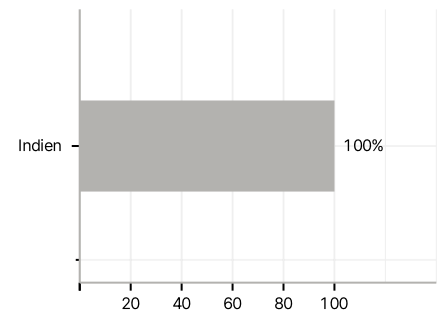
Anlagearten



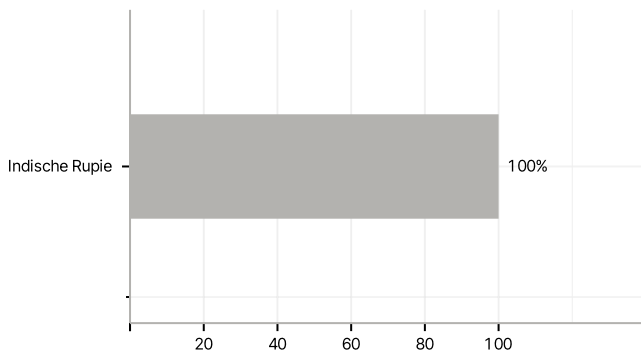
Branchen



Länder



Währungen



Größte Positionen

