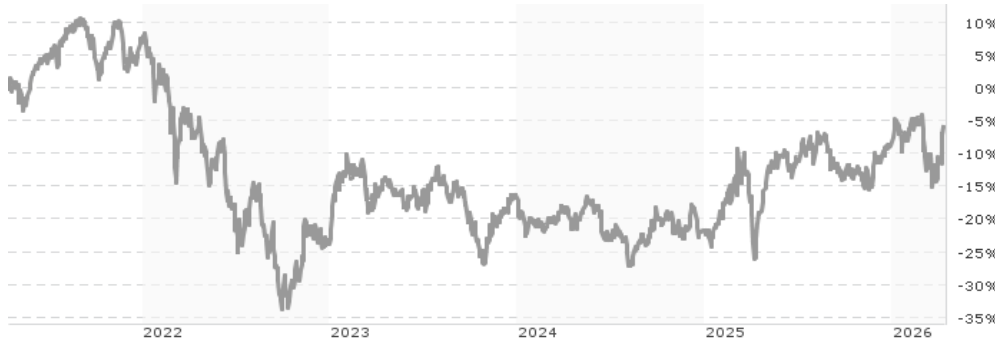


AMUNDI MDAX ESG II UCITS ETF - Dist / DE000ETF9074 / ETF907 / Amundi Luxembourg

Aktuell 10.04.2026¹	Region	Branche	Ausschüttungsart	Typ
151,64 EUR	Deutschland	ETF Aktien	ausschüttend	Alternative Investm.



Risikokennzahlen

SRI	1	2	3	4	5	6	7
-----	---	---	---	---	---	---	---

Jahresperformance

2025	+17,60%
2024	-6,69%
2023	+9,74%
2022	-28,68%
2021	+13,52%

Performanceergebnisse der Vergangenheit lassen keine Rückschlüsse auf die künftige Entwicklung zu.

Stammdaten		Konditionen		Sonstige Kennzahlen	
Fondart	Einzelfond	Ausgabeaufschlag	0,00%	Mindestveranlagung	EUR 1.500,00
Kategorie	ETF	Managementgebühr	0,32%	Sparplan	Ja
Fondsunterkategorie	ETF Aktien	Depotgebühr	-	UCITS / OGAW	Ja
Ursprungsland	Deutschland	Tilgungsgebühr	0,00%	Gewinnbeteiligung	0,00%
Tranchenvolumen	(10.04.2026) EUR 98,60 Mio.	Sonstige lfd. Kosten (11.03.2026)	0,32%	Umschichtgebühr	-
Gesamt-Fondsvolumen	(10.04.2026) EUR 98,60 Mio.	Transaktionskosten	0,02%	Fondsgesellschaft	
Auflagedatum	30.10.2015	Ausschüttungen		Amundi Luxembourg	
KESSt-Meldefonds	Ja	05.08.2025	2.24 EUR	5 allée Scheffer, L-2520, Luxembourg	
Beginn des Geschäftsjahres	01.07.	30.07.2024	2.40 EUR	Luxembourg	
Nachhaltigkeitsfondsart	Ethik/Ökologie	26.09.2023	2.57 EUR	https://www.amundi.lu	
Fondsmanager	-	06.07.2022	2.28 EUR		
Thema	-	07.07.2021	1.14 EUR		

Performance	1M	6M	YTD	1J	2J	3J	5J	seit Beginn
Performance	+4,52%	+8,29%	+2,51%	+22,80%	+15,73%	+10,85%	-5,12%	+41,62%
Performance p.a.	-	-	-	+22,80%	+7,58%	+3,49%	-1,05%	+3,39%
Performance p.a. nach max. AGA	-	-	-	+22,80%	+7,58%	+3,49%	-1,04%	+3,38%
Sharpe Ratio	2,15	0,79	0,33	1,20	0,31	0,08	-0,17	0,07
Volatilität	30,84%	19,20%	22,83%	17,14%	17,51%	16,56%	18,54%	17,97%
Schlechtester Monat	-	-9,18%	-9,18%	-9,18%	-9,18%	-9,18%	-13,69%	-17,07%
Bester Monat	-	+8,02%	+8,02%	+8,02%	+8,02%	+8,73%	+13,98%	+13,98%
Maximaler Verlust	-5,51%	-11,32%	-11,32%	-11,32%	-18,61%	-18,61%	-40,05%	-40,05%

Vertriebszulassung

Österreich, Deutschland, Schweiz;

1. Wichtiger Hinweis zum Aktualisierungsstand: Das angegebene Datum bezieht sich ausschließlich auf die Berechnung des NAV.

RISIKOHINWEISE: Die Informationen auf dieser Seite dienen ausschließlich zu Informationszwecken und sollten weder als Verkaufsangebot noch als Aufforderung zum Kauf des Wertpapiers oder einer Empfehlung zugunsten des Wertpapiers verstanden werden. Die baha GmbH und die BAWAG P.S.K. Bank für Arbeit und Wirtschaft und Österreichische Postsparkasse Aktiengesellschaft übernehmen trotz sorgfältigster Recherche keinerlei Haftung für die Richtigkeit der angegebenen Daten.
Factsheet erstellt von: www.baha.com am 14.04.2026 07:31

AMUNDI MDAX ESG II UCITS ETF - Dist / DE000ETF9074 / ETF907 / Amundi Luxembourg

Investmentstrategie

Der von STOXX Ltd. berechnete Index bildet die Wertentwicklung des MDAX® Index ab, wobei ESG-Ausschlussfilter und Bewertungs-Methodik des ESG-Bereichs des Datenanbieters International Shareholder Services Inc. (ISS ESG) verwendet werden, um mindestens 20 Prozent der Unternehmen des MDAX® auszuschließen, die ein Mindest-ESG-Rating, ein normenbasiertes Screening, ein Screening umstrittener Waffen, und eine Reihe von Screenings der Geschäftstätigkeit nicht erfüllen. Sofern das ESG-Rating weniger als 20 Prozent der Unternehmen des MDAX® Index ausschließt, werden zusätzlich Unternehmen ausgeschlossen, die ein besseres ESG-Rating als D- haben, in ihrer Bewertung der Einstufung von D- aber am nächsten kommen, bis das Ziel erreicht ist.

Fondsspezifische Informationen

Im Rahmen der Anlagestrategie kann in wesentlichem Umfang in Derivate investiert werden.

Investmentziel

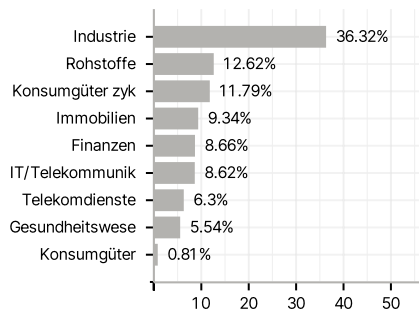
Der Teilfonds ist ein passiv gemanagter, indexnachbildender OGAW. Der Teilfonds bildet den MDAX® ESG+ (NR) EUR (Net Total Return Index) (ISIN DE000A3DMSJ4) (der "Index" dieses Teilfonds) als Vergleichsindex nach und verfolgt das Anlageziel, den Anlegern einen Ertrag zukommen zu lassen, der an die Wertentwicklung des MDAX® ESG+ (NR) EUR anknüpft. Mit diesem Teilfonds werden ökologische und/oder soziale Merkmale im Sinne des Artikels 8 der Verordnung (EU) 2019/2088 über nachhaltigkeitsbezogene Angaben im Finanzdienstleistungs-sektor beworben.

Veranlagungsstruktur

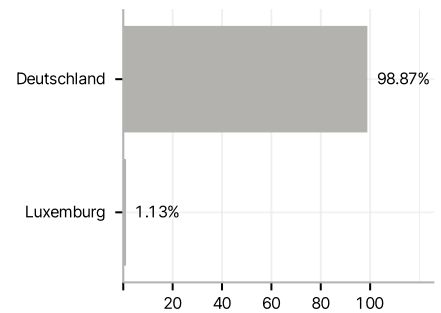
Anlagearten



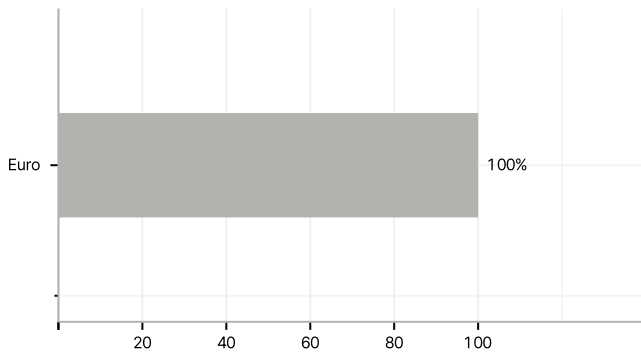
Branchen



Länder



Währungen



Größte Positionen

