

iShares STOXX Global Select Dividend 100 UCITS ETF (DE) / DE000A0F5UH1 / AOF5UH / BlackRock AM (DE)

| | | | | |
|---------------------------------------|---------------|----------------|-------------------------|----------------------|
| Aktuell 22.05.2026¹ | Region | Branche | Ausschüttungsart | Typ |
| 38,21EUR | weltweit | ETF Aktien | ausschüttend | Alternative Investm. |



Risikokennzahlen

| | | | | | | | |
|-----|---|---|---|---|---|---|---|
| SRI | 1 | 2 | 3 | 4 | 5 | 6 | 7 |
|-----|---|---|---|---|---|---|---|

Jahresperformance

| | |
|------|---------|
| 2025 | +19,00% |
| 2024 | +13,61% |
| 2023 | +5,09% |
| 2022 | -2,05% |
| 2021 | +22,87% |

Performanceergebnisse der Vergangenheit lassen keine Rückschlüsse auf die künftige Entwicklung zu.

| Stammdaten | | Konditionen | | Sonstige Kennzahlen | |
|----------------------------|-----------------------------|-----------------------|--------------------|---|----------|
| Fondart | Einzelfond | Ausgabeaufschlag | 2,00% | Mindestveranlagung | EUR 1,00 |
| Kategorie | ETF | Managementgebühr | 0,00% | Sparplan | Ja |
| Fondsunterkategorie | ETF Aktien | Depotgebühr | - | UCITS / OGAW | Ja |
| Ursprungsland | Deutschland | Tilgungsgebühr | 1,00% | Gewinnbeteiligung | 0,00% |
| Tranchenvolumen | (22.05.2026) EUR 4,55 Mrd. | Sonstige lfd. Kosten | (21.11.2025) 0,46% | Umschichtgebühr | - |
| Gesamt-Fondsvolumen | (22.05.2026) EUR 4,60 Mrd. | Transaktionskosten | 0,05% | Fondsgesellschaft | |
| Auflagedatum | 25.09.2009 | Ausschüttungen | | BlackRock AM (DE) | |
| KESSt-Meldefonds | Ja | 15.04.2026 | 0.19 EUR | Lenbachplatz 1, 80333, München | |
| Beginn des Geschäftsjahres | 01.03. | 15.01.2026 | 0.25 EUR | Deutschland | |
| Nachhaltigkeitsfondsart | - | 15.10.2025 | 0.41 EUR | https://www.blackrock.com | |
| Fondsmanager | BlackRock AM Deutschland AG | 15.07.2025 | 0.58 EUR | | |
| Thema | Dividende | 15.04.2025 | 0.18 EUR | | |

| Performance | 1M | 6M | YTD | 1J | 2J | 3J | 5J | seit Beginn |
|--------------------------------|--------|---------|---------|---------|---------|---------|---------|-------------|
| Performance | +3,60% | +18,72% | +14,25% | +30,55% | +42,04% | +66,70% | +69,35% | +395,50% |
| Performance p.a. | - | - | - | +30,55% | +19,18% | +18,55% | +11,12% | +10,08% |
| Performance p.a. nach max. AGA | - | - | - | +27,99% | +18,01% | +17,79% | +10,67% | +9,94% |
| Sharpe Ratio | 7,50 | 4,89 | 4,46 | 3,79 | 1,71 | 1,68 | 0,89 | 0,63 |
| Volatilität | 6,88% | 8,12% | 8,81% | 7,48% | 9,90% | 9,76% | 10,02% | 12,59% |
| Schlechtester Monat | - | -1,89% | -1,89% | -1,89% | -3,18% | -3,74% | -8,54% | -19,78% |
| Bester Monat | - | +4,51% | +4,51% | +4,74% | +4,74% | +6,25% | +7,29% | +15,62% |
| Maximaler Verlust | -0,70% | -4,13% | -4,13% | -4,13% | -13,04% | -13,04% | -13,07% | -39,19% |

Vertriebszulassung

Österreich, Deutschland, Schweiz;

1. Wichtiger Hinweis zum Aktualisierungsstand: Das angegebene Datum bezieht sich ausschließlich auf die Berechnung des NAV.

RISIKOHINWEISE: Die Informationen auf dieser Seite dienen ausschließlich zu Informationszwecken und sollten weder als Verkaufsangebot noch als Aufforderung zum Kauf des Wertpapiers oder einer Empfehlung zugunsten des Wertpapiers verstanden werden. Die baha GmbH und die BAWAG P.S.K. Bank für Arbeit und Wirtschaft und Österreichische Postsparkasse Aktiengesellschaft übernehmen trotz sorgfältigster Recherche keinerlei Haftung für die Richtigkeit der angegebenen Daten.
 Factsheet erstellt von: www.baha.com am 26.05.2026 02:47

iShares STOXX Global Select Dividend 100 UCITS ETF (DE) / DE000A0F5UH1 / A0F5UH / BlackRock AM (DE)

Investmentstrategie

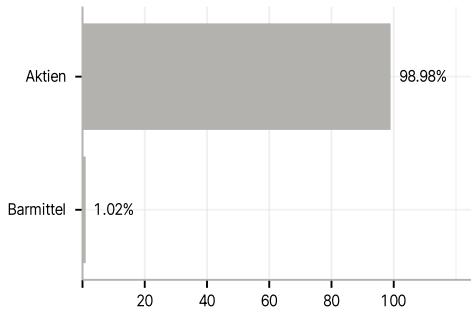
Der Index misst die Wertentwicklung von 100 nach Dividendenrendite führenden Aktien aus dem STOXX® Europe Select Dividend 30 Index, dem STOXX® North America Select Dividend 40 Index und dem STOXX® Asia/Pacific Select Dividend 30 Index, die bestimmte Kriterien erfüllen. Der Index enthält Unternehmen, die zum Zeitpunkt der Aufnahme in vier von fünf Kalenderjahren Dividenden gezahlt haben, in den letzten fünf Jahren kein negatives Dividendenwachstum verzeichnet haben, deren Ausschüttungsquote maximal 60 % (80 % für Asien/Pazifik) beträgt und die die Kriterien für Handelsvolumina erfüllen. Der Index wird nach der Nettodividendenrendite gewichtet, wobei die Obergrenze für einzelne Unternehmen bei 10 % liegt. Der Index wird jährlich neu gewichtet, und die Auswahl der Titel unterliegt Indexregeln, gemäß denen bereits vor seiner Neugewichtung im Index enthaltene Bestandteile bevorzugt werden. Darüber hinaus unterliegt der Index vierteljährlichen und laufenden Überprüfungen, die nach dem Ermessen des Indexanbieters die Entfernung eines Unternehmens ermöglichen, wenn es nicht mehr den ursprünglichen Auswahlkriterien entspricht. Der Fonds legt hauptsächlich in Aktien an, um das Anlageziel zu erreichen. Der Anteil der Vermögenswerte im Fonds, der der Gewichtung des Index entspricht (Duplizierungsprozentsatz), beträgt mindestens 95 % des Fondsvermögens. Die Anlageverwaltungsgesellschaft beabsichtigt keine Hebelung des Fonds. Der Fonds kann jedoch von Zeit zu Zeit einen minimalen Leverage-Effekt erzielen, z. B. beim Einsatz von derivativen Finanzinstrumenten (FD) zu Zwecken der...

Investmentziel

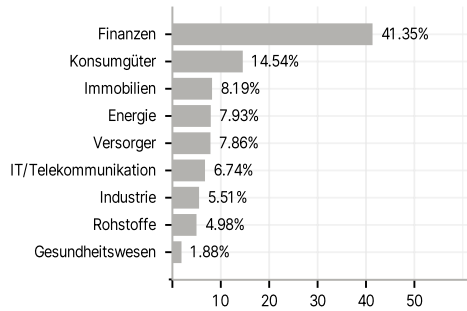
Die Anteilklasse iShares STOXX Global Select Dividend 100 UCITS ETF (DE) EUR (Dist) (die "Anteilklasse") ist eine Anteilklasse des iShares STOXX Global Select Dividend 100 UCITS ETF (DE) (der "Fonds"), eines passiv verwalteten, börsengehandelten Fonds (ETF), der anstrebt, möglichst genau die Wertentwicklung des STOXX® Global Select Dividend 100 Index abzubilden. In diesem Zusammenhang strebt er die Nachbildung des Referenzwerts (Index) an.

Veranlagungsstruktur

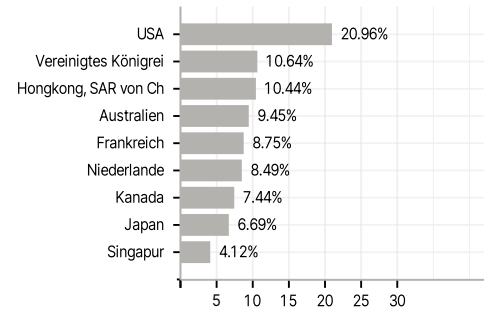
Anlagearten



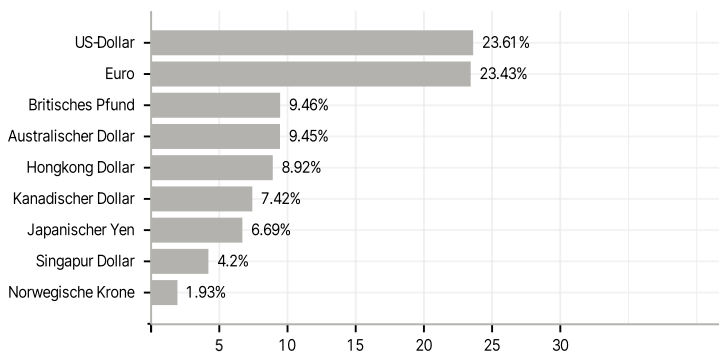
Branchen



Länder



Währungen



Größte Positionen

