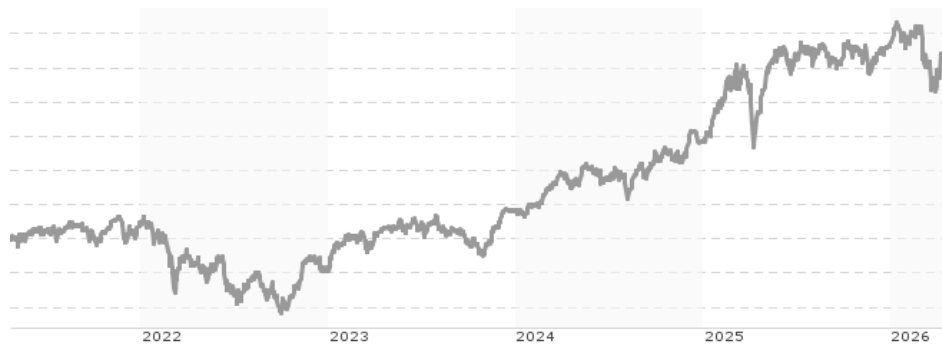


iShares Core DAX® UCITS ETF (DE) EUR Acc / DE0005933931 / 593393 / BlackRock AM (DE)

<b>Aktuell 17.04.2026<sup>1</sup></b>	<b>Region</b>	<b>Branche</b>	<b>Ausschüttungsart</b>	<b>Typ</b>
204,31 EUR	Deutschland	ETF Aktien	thesaurierend	Alternative Investm.



**Risikokennzahlen**

SRI	1	2	3	4	5	6	7
-----	---	---	---	---	---	---	---

**Jahresperformance**

2025	+22,38%
2024	+18,17%
2023	+19,54%
2022	-12,88%
2021	+15,24%

Performanceergebnisse der Vergangenheit lassen keine Rückschlüsse auf die künftige Entwicklung zu.

Stammdaten		Konditionen		Sonstige Kennzahlen	
Fondart	Einzelfond	Ausgabeaufschlag	0,00%	Mindestveranlagung	EUR 1,00
Kategorie	ETF	Managementgebühr	0,00%	Sparplan	Ja
Fondsunterkategorie	ETF Aktien	Depotgebühr	-	UCITS / OGAW	Ja
Ursprungsland	Deutschland	Tilgungsgebühr	0,00%	Gewinnbeteiligung	0,00%
Tranchenvolumen	(17.04.2026) EUR 8,70 Mrd.	Sonstige lfd. Kosten (12.08.2025)	0,16%	Umschichtgebühr	-
Gesamt-Fondsvolumen	(17.04.2026) EUR 8,78 Mrd.	Transaktionskosten	0,00%	<b>Fondsgesellschaft</b>	
Auflegedatum	27.12.2000	BlackRock AM (DE)			
KESSt-Meldefonds	Ja	Lenbachplatz 1, 80333, München			
Beginn des Geschäftsjahres	01.05.	Deutschland			
Nachhaltigkeitsfondsart	-	<a href="https://www.blackrock.com">https://www.blackrock.com</a>			
Fondsmanager	BlackRock Asset Management Deutschland AG				
Thema	-				

Performance	1M	6M	YTD	1J	2J	3J	5J	seit Beginn
Performance	+4,05%	+3,50%	+0,74%	+15,87%	+37,52%	+53,74%	+56,26%	+262,71%
Performance p.a.	-	-	-	+15,87%	+17,27%	+15,40%	+9,34%	+5,22%
Performance p.a. nach max. AGA	-	-	-	+15,87%	+17,27%	+15,42%	+9,34%	+5,22%
Sharpe Ratio	2,16	0,28	0,02	0,88	0,92	0,89	0,43	0,14
Volatilität	26,59%	17,32%	20,05%	15,48%	16,33%	14,76%	16,79%	21,77%
Schlechtester Monat	-	-10,31%	-10,31%	-10,31%	-10,31%	-10,31%	-11,12%	-24,11%
Bester Monat	-	+8,88%	+8,88%	+8,88%	+9,14%	+9,47%	+9,47%	+22,12%
Maximaler Verlust	-6,03%	-12,34%	-12,34%	-12,34%	-16,02%	-16,02%	-26,77%	-67,14%

**Vertriebszulassung**

Österreich, Deutschland, Schweiz;

1. Wichtiger Hinweis zum Aktualisierungsstand: Das angegebene Datum bezieht sich ausschließlich auf die Berechnung des NAV.

RISIKOHINWEISE: Die Informationen auf dieser Seite dienen ausschließlich zu Informationszwecken und sollten weder als Verkaufsangebot noch als Aufforderung zum Kauf des Wertpapiers oder einer Empfehlung zugunsten des Wertpapiers verstanden werden. Die baha GmbH und die BAWAG P.S.K. Bank für Arbeit und Wirtschaft und Österreichische Postsparkasse Aktiengesellschaft übernehmen trotz sorgfältigster Recherche keinerlei Haftung für die Richtigkeit der angegebenen Daten.  
 Factsheet erstellt von: www.baha.com am 20.04.2026 17:50

iShares Core DAX® UCITS ETF (DE) EUR Acc / DE0005933931 / 593393 / BlackRock AM (DE)

**Investmentstrategie**

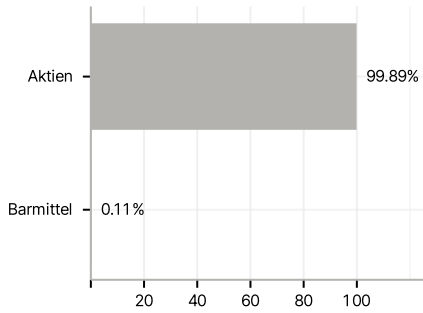
Der Index misst die Wertentwicklung der 40 am häufigsten gehandelten und per Marktkapitalisierung auf Freefloat-Basis größten deutschen Aktien, die am Prime Standard-Segment der Frankfurter Wertpapierbörse notiert sind. Die Komponenten werden nach der Marktkapitalisierung auf Freefloat-Basis mit einer Obergrenze von 10 % gewichtet. Die Marktkapitalisierung auf Freefloat-Basis ist der Marktwert der sofort verfügbaren ausstehenden Aktien eines Unternehmens. Die Indexzusammensetzung wird jährlich überprüft und vierteljährlich neu gewichtet, mit zusätzlichen außerordentlichen Prüfungen nach Bedarf.

**Investmentziel**

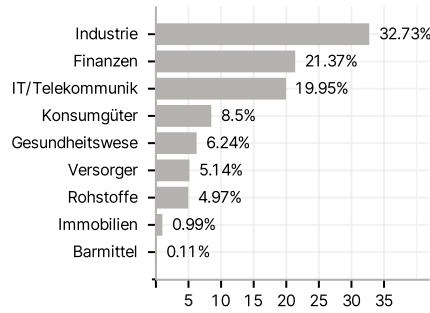
Die Anteilsklasse iShares Core DAX® UCITS ETF (DE) EUR (Acc) (die "Anteilsklasse") ist eine Anteilsklasse des iShares Core DAX® UCITS ETF (DE) (der "Fonds"), ein passiv verwalteter, börsengehandelter Fonds (ETF), der anstrebt, möglichst genau die Wertentwicklung des Core DAX® (Performance-Index) abzubilden. In diesem Zusammenhang strebt er die Nachbildung der Benchmark (Index) an. Der Fonds legt hauptsächlich in Aktien an, um das Anlageziel zu erreichen.

**Veranlagungsstruktur**

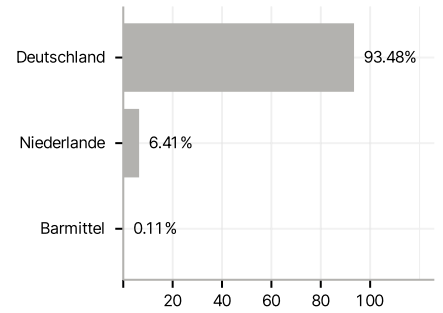
**Anlagearten**



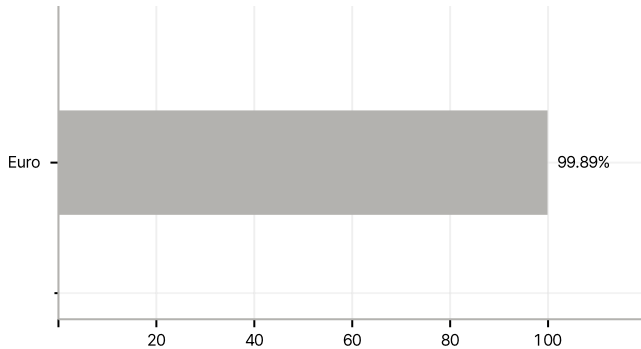
**Branchen**



**Länder**



**Währungen**



**Größte Positionen**

