

iShares STOXX Europe 600 UCITS ETF (DE) EUR Dist / DE0002635307 / 263530 / BlackRock AM (DE)

<b>Aktuell 30.04.2026<sup>1</sup></b>	<b>Region</b>	<b>Branche</b>	<b>Ausschüttungsart</b>	<b>Typ</b>
61,01EUR	Europa	ETF Aktien	ausschüttend	Alternative Investm.



**Risikokennzahlen**

SRI	1	2	3	<b>4</b>	5	6	7
-----	---	---	---	----------	---	---	---

**Jahresperformance**

2025	+20,77%
2024	+8,37%
2023	+16,03%
2022	-10,61%
2021	+24,91%

Performanceergebnisse der Vergangenheit lassen keine Rückschlüsse auf die künftige Entwicklung zu.

Stammdaten		Konditionen		Sonstige Kennzahlen	
Fondart	Einzelfond	Ausgabeaufschlag	0,00%	Mindestveranlagung	EUR 1,00
Kategorie	ETF	Managementgebühr	0,00%	Sparplan	Ja
Fondsunterkategorie	ETF Aktien	Depotgebühr	-	UCITS / OGAW	Ja
Ursprungsland	Deutschland	Tilgungsgebühr	0,00%	Gewinnbeteiligung	0,00%
Tranchenvolumen	(30.04.2026) EUR 9,03 Mrd.	Sonstige lfd. Kosten (19.01.2026)	0,20%	Umschichtgebühr	-
Gesamt-Fondsvolumen	(30.04.2026) EUR 9,88 Mrd.	Transaktionskosten	0,01%	<b>Fondsgesellschaft</b>	
Auflagedatum	13.02.2004	<b>Ausschüttungen</b>		BlackRock AM (DE)	
KESSt-Meldefonds	Ja	16.03.2026	0.14 EUR	Lenbachplatz 1, 80333, München	
Beginn des Geschäftsjahres	01.05.	15.12.2025	0.19 EUR	Deutschland	
Nachhaltigkeitsfondsart	-	15.09.2025	0.54 EUR	<a href="https://www.blackrock.com">https://www.blackrock.com</a>	
Fondsmanager	BlackRock Asset Management Deutschland AG	16.06.2025	0.60 EUR		
		17.03.2025	0.15 EUR		
Thema	-				

Performance	1M	6M	YTD	1J	2J	3J	5J	seit Beginn
Performance	+5,91%	+7,80%	+4,33%	+19,19%	+27,99%	+44,25%	+60,37%	+384,62%
Performance p.a.	-	-	-	+19,19%	+13,13%	+13,00%	+9,90%	+7,36%
Performance p.a. nach max. AGA	-	-	-	+19,19%	+13,13%	+12,99%	+9,91%	+7,36%
Sharpe Ratio	5,23	1,03	0,77	1,45	0,83	0,89	0,56	0,30
Volatilität	18,05%	13,73%	15,50%	11,72%	13,23%	12,27%	13,89%	17,26%
Schlechtester Monat	-	-7,62%	-7,62%	-7,62%	-7,62%	-7,62%	-8,02%	-14,48%
Bester Monat	-	+5,46%	+5,46%	+5,46%	+6,93%	+6,93%	+7,74%	+14,18%
Maximaler Verlust	-3,47%	-9,36%	-9,36%	-9,36%	-16,17%	-16,17%	-20,61%	-58,07%

**Vertriebszulassung**

Österreich, Deutschland, Schweiz;

1. Wichtiger Hinweis zum Aktualisierungsstand: Das angegebene Datum bezieht sich ausschließlich auf die Berechnung des NAV.

RISIKOHINWEISE: Die Informationen auf dieser Seite dienen ausschließlich zu Informationszwecken und sollten weder als Verkaufsangebot noch als Aufforderung zum Kauf des Wertpapiers oder einer Empfehlung zugunsten des Wertpapiers verstanden werden. Die baha GmbH und die BAWAG P.S.K. Bank für Arbeit und Wirtschaft und Österreichische Postsparkasse Aktiengesellschaft übernehmen trotz sorgfältigster Recherche keinerlei Haftung für die Richtigkeit der angegebenen Daten.  
 Factsheet erstellt von: www.baha.com am 03.05.2026 10:35

# iShares STOXX Europe 600 UCITS ETF (DE) EUR Dist / DE0002635307 / 263530 / BlackRock AM (DE)

## Investmentstrategie

Der Index misst die Wertentwicklung der 600 per Marktkapitalisierung auf Freefloat-Basis größten Aktien aus 17 entwickelten europäischen Ländern. Der Index wird vierteljährlich neu gewichtet, wobei die Bestandteile nach Marktkapitalisierung auf Freefloat-Basis gewichtet und auf 20 % begrenzt werden, um die Diversifizierung beizubehalten. Die Marktkapitalisierung auf Freefloat-Basis ist der Marktwert der sofort verfügbaren ausstehenden Aktien eines Unternehmens.

## Fondsspezifische Informationen

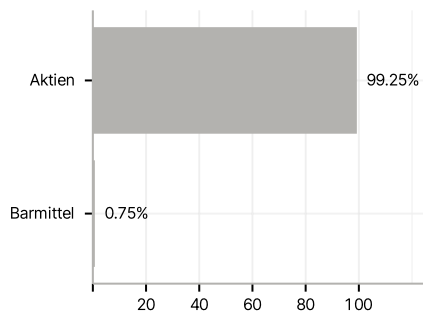
Die Fondsbestimmungen des iShares STOXX Europe 600 UCITS ETF (DE) EUR Dist wurden durch die FMA bewilligt.

## Investmentziel

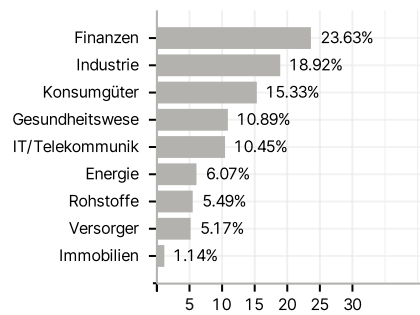
Die Anteilklasse iShares STOXX Europe 600 UCITS ETF (DE) EUR (Dist) (die "Anteilklasse") ist eine Anteilklasse des iShares STOXX Europe 600 UCITS ETF (DE) (der "Fonds"), ein passiv verwalteter, börsengehandelter Fonds (ETF), der eine möglichst genaue Abbildung der Wertentwicklung des STOXX® Europe 600 (Preisindex) anstrebt. In diesem Zusammenhang strebt er die Nachbildung der Benchmark (Index) an. Der Fonds legt hauptsächlich in Aktien an, um das Anlageziel zu erreichen.

## Veranlagungsstruktur

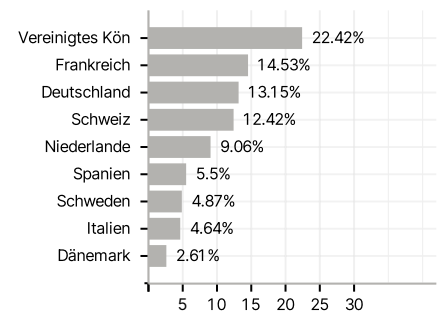
### Anlagearten



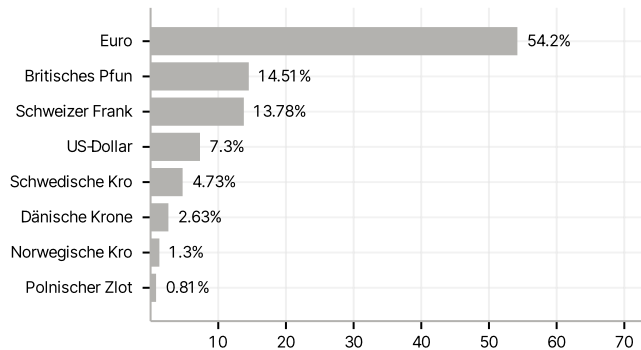
### Branchen



### Länder



### Währungen



### Größte Positionen

