

## Amundi MSCI World Climate Paris Aligned Umweltzeichen UCITS ETF USD / FR0014003FW1 / A3CWYD / Amundi AM (FR)

<b>Aktuell 18.06.2026<sup>1</sup></b>	<b>Region</b>	<b>Branche</b>	<b>Ausschüttungsart</b>	<b>Typ</b>
88,62 USD	weltweit	ETF Aktien	thesaurierend	Alternative Investm.



### Risikokennzahlen

SRI	1	2	3	4	5	6	7
-----	---	---	---	---	---	---	---

### Jahresperformance

2025	+19,94%
2024	+25,59%
2023	+34,26%
2022	-25,64%

Performanceergebnisse der Vergangenheit lassen keine Rückschlüsse auf die künftige Entwicklung zu.

Stammdaten		Konditionen		Sonstige Kennzahlen	
Fondart	Einzelfond	Ausgabeaufschlag	0,00%	Mindestveranlagung	EUR 1,00
Kategorie	ETF	Managementgebühr	0,25%	Sparplan	Ja
Fondsunterkategorie	ETF Aktien	Depotgebühr	-	UCITS / OGAW	Ja
Ursprungsland	Frankreich	Tilgungsgebühr	0,00%	Gewinnbeteiligung	0,00%
Tranchenvolumen	(18.06.2026) USD 492,30 Mio.	Sonstige lfd. Kosten (05.05.2026)	0,25%	Umschichtgebühr	-
Gesamt-Fondsvolumen	(18.06.2026) USD 492,30 Mio.	Transaktionskosten	0,03%	<b>Fondsgesellschaft</b>	
Auflagedatum	13.09.2021	Amundi AM (FR)			
KESSt-Meldefonds	Ja	91/93 boulevard Pasteur, 75015, Paris			
Beginn des Geschäftsjahres	01.01.	Frankreich			
Nachhaltigkeitsfondsart	Klima	www.amundi.fr/			
Fondsmanager	-				
Thema	Klima				

Performance	1M	6M	YTD	1J	2J	3J	5J	seit Beginn
Performance	+4,16%	+13,37%	+12,16%	+29,77%	+47,82%	+84,30%	-	+77,25%
Performance p.a.	-	-	-	+29,77%	+21,58%	+22,61%	-	+12,77%
Performance p.a. nach max. AGA	-	-	-	+29,77%	+21,58%	+22,61%	-	+12,74%
Sharpe Ratio	2,98	1,61	1,54	1,93	1,19	1,35	-	0,60
Volatilität	19,86%	16,25%	16,70%	14,18%	16,17%	14,98%	-	17,13%
Schlechtester Monat	-	-7,40%	-7,40%	-7,40%	-7,40%	-7,40%	-9,94%	-9,94%
Bester Monat	-	+13,87%	+13,87%	+13,87%	+13,87%	+13,87%	+13,87%	+13,87%
Maximaler Verlust	-5,72%	-12,09%	-12,09%	-12,09%	-18,85%	-18,85%	-	-31,76%

### Vertriebszulassung

Österreich, Deutschland, Schweiz;

1. Wichtiger Hinweis zum Aktualisierungsstand: Das angegebene Datum bezieht sich ausschließlich auf die Berechnung des NAV.

RISIKOHINWEISE: Die Informationen auf dieser Seite dienen ausschließlich zu Informationszwecken und sollten weder als Verkaufsangebot noch als Aufforderung zum Kauf des Wertpapiers oder einer Empfehlung zugunsten des Wertpapiers verstanden werden. Die baha GmbH und die BAWAG P.S.K. Bank für Arbeit und Wirtschaft und Österreichische Postsparkasse Aktiengesellschaft übernehmen trotz sorgfältigster Recherche keinerlei Haftung für die Richtigkeit der angegebenen Daten.  
Factsheet erstellt von: www.baha.com am 20.06.2026 20:18

# Amundi MSCI World Climate Paris Aligned Umweltzeichen UCITS ETF USD / FR0014003FW1 / A3CWYD / Amundi AM (FR)

## Investmentstrategie

Der angestrebte maximale Tracking Error zwischen der Entwicklung des Nettoinventarwerts des Fonds und derjenigen des Strategieindex in Euro unter normalen Marktbedingungen wird im Prospekt des Fonds angegeben. Der auf US-Dollar lautende Strategieindex mit Wiederanlage der Nettodividenden vom Typ Total Return (d. h. Zinsen werden thesauriert) wird vom Indexanbieter berechnet und veröffentlicht. Um den Strategieindex MSCI World Climate Change Paris Aligned Low Carbon Select nachzubilden, nutzt die Verwaltungsgesellschaft den Ansatz der "passiven" Verwaltung gemäß der Methode der direkten Nachbildung, die darin besteht, zu einem Prozentsatz, der dem des Index sehr ähnlich ist, in Finanztitel, die im Strategieindex MSCI World Climate Change Paris Aligned Low Carbon Select enthalten sind, zu investieren. Zur Erzielung einer zusätzlichen Rendite kann der Fonds besicherte vorübergehende Wertpapierkäufe und -verkäufe nutzen.

## Fondsspezifische Informationen

Im Rahmen der Anlagestrategie kann in wesentlichem Umfang in Derivate investiert werden.

## Investmentziel

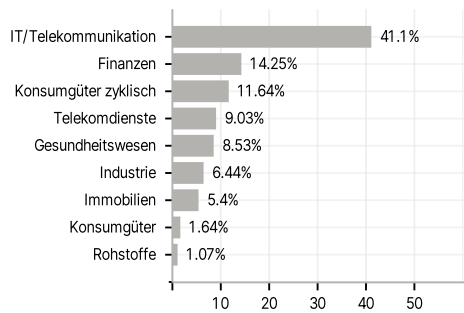
Indem Sie Anteile des Amundi MSCI World Climate Paris Aligned Umweltzeichen zeichnen, legen Sie in einem passiv verwalteten OGAW an, dessen Zieldie möglichst getreue Nachbildung der Wertentwicklung des Strategieindex MSCI World Climate Change Paris Aligned Low Carbon Select (der "Strategieindex"), ungeachtet dessen (positiver oder negativer) Entwicklung, ist.

## Veranlagungsstruktur

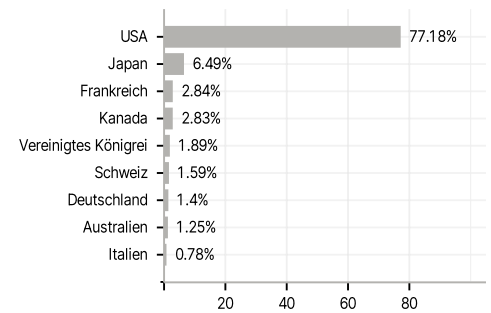
### Anlagearten



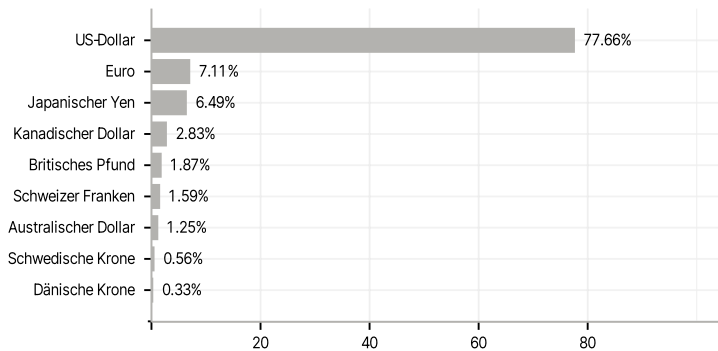
### Branchen



### Länder



### Währungen



### Größte Positionen

