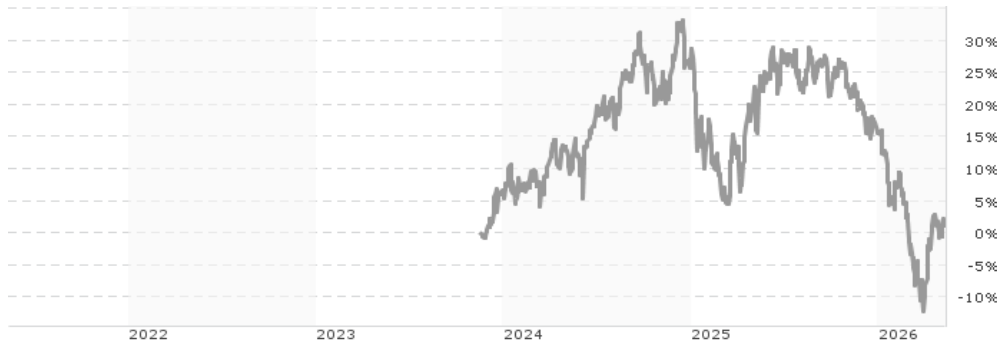


**INQQ India Internet UCITS ETF / IE000WYTQSF9 / A3CY1W / HANetf Management**

|                                       |               |                |                         |                      |
|---------------------------------------|---------------|----------------|-------------------------|----------------------|
| <b>Aktuell 08.05.2026<sup>1</sup></b> | <b>Region</b> | <b>Branche</b> | <b>Ausschüttungsart</b> | <b>Typ</b>           |
| 8,07 USD                              | Indien        | ETF Aktien     | thesaurierend           | Alternative Investm. |


**Risikokennzahlen**

|     |   |   |   |          |   |   |   |
|-----|---|---|---|----------|---|---|---|
| SRI | 1 | 2 | 3 | <b>4</b> | 5 | 6 | 7 |
|-----|---|---|---|----------|---|---|---|

**Jahresperformance**

|      |         |
|------|---------|
| 2025 | -8,05%  |
| 2024 | +17,96% |

Performanceergebnisse der Vergangenheit lassen keine Rückschlüsse auf die künftige Entwicklung zu.

| Stammdaten                 |                            | Konditionen   |       | Sonstige Kennzahlen      |          |
|----------------------------|----------------------------|---|-------|--------------------------|----------|
| Fondart                    | Einzelfond                 | Ausgabeaufschlag  | 0,00% | Mindestveranlagung       | EUR 1,00 |
| Kategorie                  | ETF                        | Managementgebühr  | 0,86% | Sparplan                 | Nein     |
| Fondsunterkategorie        | ETF Aktien                 | Depotgebühr   | -     | UCITS / OGAW             | Ja       |
| Ursprungsland              | Irland                     | Tilgungsgebühr  | 0,00% | Gewinnbeteiligung        | 0,00%    |
| Tranchenvolumen            | -                          | Sonstige lfd. Kosten (31.07.2025)                                       | 0,86% | Umschichtgebühr          | 3,00%    |
| Gesamt-Fondsvolumen        | (08.05.2026) USD 9,28 Mio. | Transaktionskosten  | 0,19% | <b>Fondsgesellschaft</b> |          |
| Auflagedatum               | 15.11.2023                 | HANetf Management   |       |                          |          |
| KESSt-Meldefonds           | Ja                         | 55 Charlemont Place, Dublin 2, D02 F985, Dublin                         |       |                          |          |
| Beginn des Geschäftsjahres | 01.04.                     | Irland  |       |                          |          |
| Nachhaltigkeitsfondsart    | -                          | <a href="https://www.hanetf.com/about">https://www.hanetf.com/about</a> |       |                          |          |
| Fondsmanager               | Tidal Investments LLC      |   |       |                          |          |
| Thema                      | Internet                   |   |       |                          |          |

| Performance                    | 1M     | 6M      | YTD     | 1J      | 2J      | 3J      | 5J | seit Beginn |
|--------------------------------|--------|---------|---------|---------|---------|---------|----|-------------|
| Performance                    | +3,28% | -17,01% | -12,56% | -12,73% | -8,57%  | -       | -  | +1,25%      |
| Performance p.a.               | -      | -       | -       | -12,73% | -4,38%  | -       | -  | +0,51%      |
| Performance p.a. nach max. AGA | -      | -       | -       | -12,73% | -4,38%  | -       | -  | +0,50%      |
| Sharpe Ratio                   | 1,84   | -1,55   | -1,42   | -0,78   | -0,33   | -       | -  | -0,09       |
| Volatilität                    | 24,91% | 21,78%  | 23,89%  | 19,19%  | 20,08%  | -       | -  | 19,29%      |
| Schlechtester Monat            | -      | -13,79% | -13,79% | -13,79% | -13,79% | -13,79% | -  | -13,79%     |
| Bester Monat                   | -      | +13,04% | +13,04% | +13,04% | +13,04% | +13,04% | -  | +13,04%     |
| Maximaler Verlust              | -3,49% | -28,82% | -24,31% | -31,92% | -34,05% | -       | -  | -34,05%     |

**Vertriebszulassung**

Österreich, Deutschland;

1. Wichtiger Hinweis zum Aktualisierungsstand: Das angegebene Datum bezieht sich ausschließlich auf die Berechnung des NAV.

 RISIKOHINWEISE: Die Informationen auf dieser Seite dienen ausschließlich zu Informationszwecken und sollten weder als Verkaufsangebot noch als Aufforderung zum Kauf des Wertpapiers oder einer Empfehlung zugunsten des Wertpapiers verstanden werden. Die baha GmbH und die BAWAG P.S.K. Bank für Arbeit und Wirtschaft und Österreichische Postsparkasse Aktiengesellschaft übernehmen trotz sorgfältigster Recherche keinerlei Haftung für die Richtigkeit der angegebenen Daten.  
 Factsheet erstellt von: www.baha.com am 11.05.2026 13:54

## INQQ India Internet UCITS ETF / IE000WYTQSF9 / A3CY1W / HANetf Management

### Investmentstrategie

Um für eine Aufnahme in den Index infrage zu kommen, sollen Unternehmen die folgenden Kriterien erfüllen: Die Unternehmen erwirtschaften einen Großteil ihres Vermögens oder ihrer Erträge durch Internet- und E-Commerce-Aktivitäten in Indien aus Sektoren, einschließlich, aber nicht beschränkt auf Unternehmen der folgenden Sektoren: Internetdienste, Internethandel, Internetübertragung, Internetmedien, Online-Werbung, Online-Reisen, Online-Spiele, Suchmaschinen und soziale Netzwerke. Sie halten Aktienwerte, börsengehandelte American Depositary Receipts (ADRs), American Depositary Shares (ADSs), Global Depositary Receipts (GDRs) und International Depositary Receipts (IDRs). Sie sind an einem geregelten Markt notiert, wie in Anhang 1 des Prospekts angegeben. Die Unternehmen erfüllen die Mindestanforderungen an Marktkapitalisierung und Liquidität, wie in der Ergänzung dargelegt. Die Unternehmen sind nicht auf Grundlage einer negativen ESG-Prüfung und aufgrund von Verstößen gegen die Prinzipien des UN Global Compact, wie in der Ergänzung dargelegt, ausgeschlossen. Der Index wird halbjährlich im Juni und Dezember auf Grundlage der oben genannten Zulassungskriterien neu gewichtet, wobei die maximale Gewichtung eines Wertpapiers auf 8 % begrenzt wird. Der Fonds verfolgt eine Anlagestrategie der "passiven Verwaltung" (oder Indexierung) und versucht, eine Nachbildungsmethode anzuwenden. Das bedeutet, dass er, soweit möglich und praktikabel, in die Wertpapiere von Unternehmen im Verhältnis zur Gewichtung des Index investiert.

### Fondsspezifische Informationen

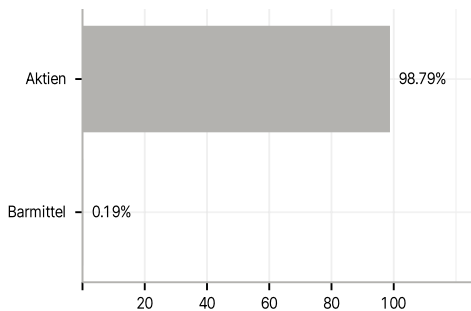
Im Rahmen der Anlagestrategie kann in wesentlichem Umfang in Derivate investiert werden. Die Fondsbestimmungen des INQQ India Internet UCITS ETF wurden durch die FMA bewilligt. Der INQQ India Internet UCITS ETF kann mehr als 35 % des Fondsvermögens in Wertpapiere/Geldmarktinstrumente folgender Emittenten investieren: by any Member State, local authorities of a Member State, non-Member States or public international body of which one or more Member States are members or OECD Governments (provided the relevant issues are investment grade), Government of the People's Republic of China, Government of Brazil (provided the issues are of investment grade), Government of India (provided the issues are of investment grade), Government of Singapore, European Union, European Investment Bank, European Central Bank, Euratom, Eurofima, African Development Bank, Council of Europe, The Asian Development Bank, Inter-American Development Bank, European Bank for Reconstruction and Development, International Bank for Reconstruction and Development (the World Bank), International Finance Corporation, International Monetary Fund, Federal National Mortgage Association (Fannie Mae), Federal Home Loan Mortgage Corporation (Freddie Mac), Government National Mortgage Association (Ginnie Mae), Federal Home Loan Bank (FHLB), Federal Farm Credit Bank (FFCB), Tennessee Valley Authority (TVA) and the Student Loan Marketing Association (Sallie Mae) and Straight-A Funding LLC..

### Investmentziel

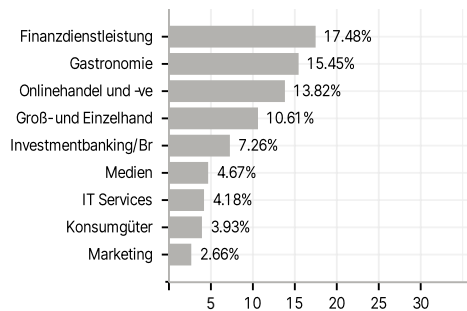
Der Fonds strebt an, die Preis- und Renditeentwicklung des INQQ The India Internet ESG Screened Index (der Index) vor Gebühren und Aufwendungen nachzubilden. Der Index unterliegt einer veröffentlichten, regelbasierten Methodik und soll die Wertentwicklung eines investierbaren Universums von börsennotierten Unternehmen nachbilden, die ihre Einnahmen in den Bereichen Internet- und E-Commerce-bezogene Aktivitäten in Indien erzielen. Der Index führt außerdem eine Überprüfung von Unternehmen auf Grundlage einiger Umwelt-, Sozial- und Governance- (ESG-) Kriterien durch. Einzelheiten hierzu sind in der Ergänzung des Fondsprospekts (die "Ergänzung") dargelegt.

### Veranlagungsstruktur

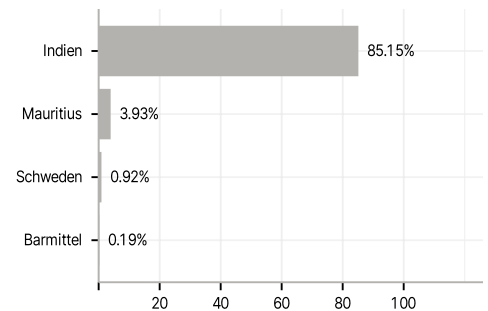
#### Anlagearten



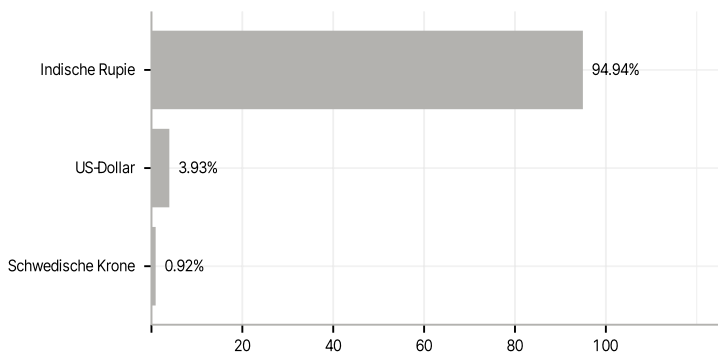
#### Branchen



#### Länder



#### Währungen



#### Größte Positionen

