

Amundi MSCI Emerging Ex China ESG Selection - UCITS ETF DR (C) / LU2345046655 / A3CR0S / Amundi Luxembourg

Aktuell 15.04.2026¹	Region	Branche	Ausschüttungsart	Typ
61,94 USD	Emerging Markets	enmix	thesaurierend	Aktienfonds



Risikokennzahlen

SRI	1	2	3	4	5	6	7
-----	---	---	---	----------	---	---	---

Jahresperformance

2025	+25,89%
2024	+2,00%
2023	+12,41%
2022	-19,68%

Performanceergebnisse der Vergangenheit lassen keine Rückschlüsse auf die künftige Entwicklung zu.

Stammdaten		Konditionen		Sonstige Kennzahlen	
Fondart	Einzelfond	Ausgabeaufschlag	0,00%	Mindestveranlagung	EUR 1.500,00
Kategorie	Aktien	Managementgebühr	0,25%	Sparplan	Nein
Fondsunterkategorie	Branchenmix	Depotgebühr	-	UCITS / OGAW	Ja
Ursprungsland	Luxemburg	Tilgungsgebühr	0,00%	Gewinnbeteiligung	0,00%
Tranchenvolumen	(15.04.2026) USD 1,09 Mrd.	Sonstige lfd. Kosten (11.03.2026)	0,35%	Umschichtgebühr	1,00%
Gesamt-Fondsvolumen	(14.04.2026) USD 1,11 Mrd.	Transaktionskosten	0,14%	Fondsgesellschaft	
Auflagedatum	09.11.2021	Amundi Luxembourg			
KESSt-Meldefonds	Ja	5 allée Scheffer, L-2520, Luxembourg			
Beginn des Geschäftsjahres	01.10.	Luxemburg			
Nachhaltigkeitsfondsart	Ethik/Ökologie	https://www.amundi.lu			
Fondsmanager	Lionel Brafman, David Heard				
Thema	-				

Performance	1M	6M	YTD	1J	2J	3J	5J	seit Beginn
Performance	+7,77%	+12,57%	+9,03%	+39,49%	+41,63%	+52,27%	-	+23,26%
Performance p.a.	-	-	-	+39,49%	+19,01%	+15,06%	-	+4,83%
Performance p.a. nach max. AGA	-	-	-	+39,49%	+19,01%	+15,05%	-	+4,83%
Sharpe Ratio	4,99	1,27	1,40	2,43	1,18	0,98	-	0,18
Volatilität	29,33%	19,29%	23,44%	15,32%	14,26%	13,10%	-	14,17%
Schlechtester Monat	-	-13,54%	-13,54%	-13,54%	-13,54%	-13,54%	-13,54%	-13,54%
Bester Monat	-	+11,99%	+11,99%	+11,99%	+11,99%	+11,99%	+11,99%	+11,99%
Maximaler Verlust	-5,59%	-14,10%	-14,10%	-14,10%	-18,70%	-18,70%	-	-28,96%

Vertriebszulassung

Österreich, Deutschland, Schweiz;

1. Wichtiger Hinweis zum Aktualisierungsstand: Das angegebene Datum bezieht sich ausschließlich auf die Berechnung des NAV.

RISIKOHINWEISE: Die Informationen auf dieser Seite dienen ausschließlich zu Informationszwecken und sollten weder als Verkaufsangebot noch als Aufforderung zum Kauf des Wertpapiers oder einer Empfehlung zugunsten des Wertpapiers verstanden werden. Die baha GmbH und die BAWAG P.S.K. Bank für Arbeit und Wirtschaft und Österreichische Postsparkasse Aktiengesellschaft übernehmen trotz sorgfältigster Recherche keinerlei Haftung für die Richtigkeit der angegebenen Daten.
Factsheet erstellt von: www.baha.com am 16.04.2026 09:25

Amundi MSCI Emerging Ex China ESG Selection - UCITS ETF DR (C) / LU2345046655 / A3CR0S / Amundi Luxembourg

Investmentstrategie

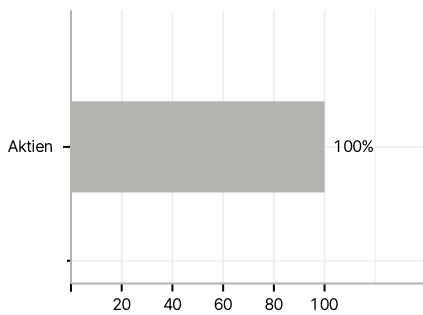
Der Teilfonds bewirbt ökologische und/oder soziale Merkmale, indem er unter anderem einen Index nachbildet, der ein ESG-Rating (Umwelt, Soziales und Unternehmensführung) enthält. Der Index ist ein Netto-Gesamtertragsindex: Die von den Indexbestandteilen gezahlten Dividenden nach Abzug der Steuern sind in der Indexrendite enthalten. Der MSCI EM ex China ESG Selection P-Series 5% Issuer Capped Index ist ein auf dem MSCI Emerging Markets ex China Index ("Hauptindex")basierender Aktienindex, der die Large- und Mid-Cap-Wertpapiere aus 26 der 27 Schwellenländer (Stand: Januar 2021) ohne China repräsentiert, die von Unternehmen ausgegeben werden, die in jedem Sektor des Hauptindex das höchste ESG-Rating (Umwelt, Soziales und Unternehmensführung) aufweisen. Weitere Informationen zur Zusammensetzung des...

Investmentziel

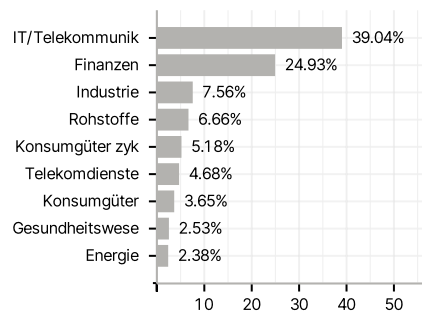
Das Ziel dieses Teilfonds besteht darin, die Wertentwicklung des MSCI EM ex China ESG Selection P-Series 5% Issuer Capped Index (der "Index") nachzubilden und den Tracking Error zwischen dem Nettoinventarwert des Teilfonds und der Wertentwicklung des Index zu minimieren. Das voraussichtliche Niveau des Tracking Error unter normalen Marktbedingungen ist im Prospekt des Teilfonds angegeben.

Veranlagungsstruktur

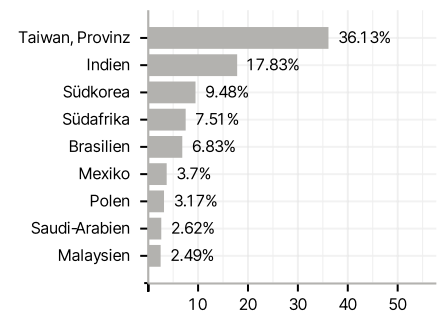
Anlagearten



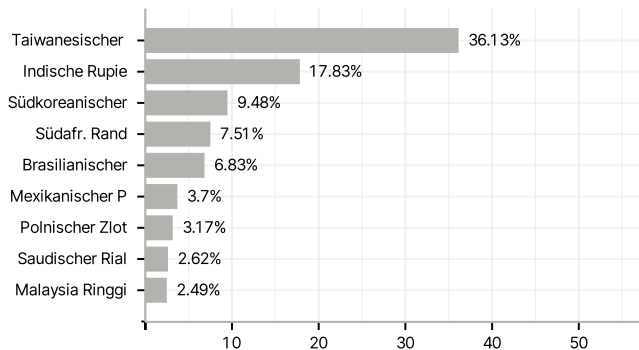
Branchen



Länder



Währungen



Größte Positionen

