

## Amundi S&P 500 Screened UCITS ETF - Acc / IE000KXCXR3 / ETF093 / Amundi (IE)

<b>Aktuell 08.05.2026<sup>1</sup></b>	<b>Region</b>	<b>Branche</b>	<b>Ausschüttungsart</b>	<b>Typ</b>
183,30 EUR	USA	ETF Aktien	thesaurierend	Alternative Investm.



### Risikokennzahlen

SRI	1	2	3	<b>4</b>	5	6	7
-----	---	---	---	----------	---	---	---

### Jahresperformance

2025	+4,42%
2024	+32,42%

Performanceergebnisse der Vergangenheit lassen keine Rückschlüsse auf die künftige Entwicklung zu.

Stammdaten		Konditionen		Sonstige Kennzahlen	
Fondart	Einzelfond	Ausgabeaufschlag	0,00%	Mindestveranlagung	EUR 1,00
Kategorie	ETF	Managementgebühr	0,14%	Sparplan	Ja
Fondsunterkategorie	ETF Aktien	Depotgebühr	-	UCITS / OGAW	Ja
Ursprungsland	Irland	Tilgungsgebühr	0,00%	Gewinnbeteiligung	0,00%
Tranchenvolumen	(08.05.2026) EUR 4,03 Mrd.	Sonstige lfd. Kosten (05.05.2026)	0,12%	Umschichtgebühr	1,00%
Gesamt-Fondsvolumen	(07.05.2026) EUR 5,39 Mrd.	Transaktionskosten	0,01%	<b>Fondsgesellschaft</b>	
Auflegedatum	17.10.2023	Amundi (IE)			
KESSt-Meldefonds	Ja	1 George's Quay Plaza George's Quay, D02 V002, Dublin			
Beginn des Geschäftsjahres	01.01.	Irland			
Nachhaltigkeitsfondsart	-	www.amundi.ie			
Fondsmanager	Nause Jean-philippe				
Thema	-				

Performance	1M	6M	YTD	1J	2J	3J	5J	seit Beginn
Performance	+7,95%	+7,24%	+7,63%	+28,95%	+32,86%	-	-	+55,64%
Performance p.a.	-	-	-	+28,95%	+15,27%	-	-	+18,87%
Performance p.a. nach max. AGA	-	-	-	+28,95%	+15,27%	-	-	+18,79%
Sharpe Ratio	14,77	1,02	1,57	2,02	0,77	-	-	1,04
Volatilität	10,24%	12,88%	13,48%	13,21%	16,85%	-	-	15,99%
Schlechtester Monat	-	-3,07%	-3,07%	-3,07%	-9,26%	-9,26%	-	-9,26%
Bester Monat	-	+8,43%	+8,43%	+8,43%	+8,71%	+8,71%	-	+8,71%
Maximaler Verlust	-0,69%	-7,78%	-7,78%	-7,78%	-22,70%	-	-	-22,70%

### Vertriebszulassung

Österreich, Deutschland, Schweiz;

1. Wichtiger Hinweis zum Aktualisierungsstand: Das angegebene Datum bezieht sich ausschließlich auf die Berechnung des NAV.

RISIKOHINWEISE: Die Informationen auf dieser Seite dienen ausschließlich zu Informationszwecken und sollten weder als Verkaufsangebot noch als Aufforderung zum Kauf des Wertpapiers oder einer Empfehlung zugunsten des Wertpapiers verstanden werden. Die baha GmbH und die BAWAG P.S.K. Bank für Arbeit und Wirtschaft und Österreichische Postsparkasse Aktiengesellschaft übernehmen trotz sorgfältigster Recherche keinerlei Haftung für die Richtigkeit der angegebenen Daten.  
Factsheet erstellt von: www.baha.com am 11.05.2026 10:39

## Amundi S&P 500 Screened UCITS ETF - Acc / IE000KXCXR3 / ETF093 / Amundi (IE)

### Investmentstrategie

Der S&P 500 Scored & Screened+ Index (USD) NTR ist ein breit gefächerter marktkapitalisierungsgewichteter Aktienindex zur Messung der Wertentwicklung von Wertpapieren, die Nachhaltigkeitskriterien erfüllen, wobei die Gewichtung der Branchengruppen insgesamt in etwa dem S&P 500 Index (der "Hauptindex") entspricht. Der Hauptindex ist ein Aktienindex, der die in den USA gehandelten führenden Wertpapiere repräsentiert. Der Index ist ein Netto-Gesamtertragsindex, d. h. die von den Indexbestandteilen gezahlten Dividenden nach Abzug von Steuern sind in der Indexrendite enthalten.

### Fondsspezifische Informationen

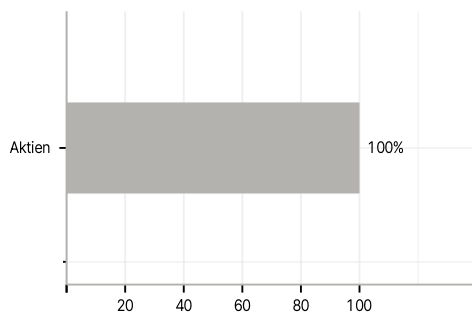
Im Rahmen der Anlagestrategie kann in wesentlichem Umfang in Derivate investiert werden. Die Fondsbestimmungen des Amundi S&P 500 Screened UCITS ETF - Acc wurden durch die FMA bewilligt. Der Amundi S&P 500 Screened UCITS ETF - Acc kann mehr als 35 % des Fondsvermögens in Wertpapiere/ Geldmarktinstrumente folgender Emittenten investieren: by any Member State, local authorities of a Member State, non-Member States or public international body of which one or more Member States are members or OECD Governments (provided the relevant issues are investment grade), Government of the People's Republic of China, Government of Brazil (provided the issues are of investment grade), Government of India (provided the issues are of investment grade), Government of Singapore, European Investment Bank, European Bank for Reconstruction and Development, International Finance Corporation, International Monetary Fund, Euratom, The Asian Development Bank, European Central Bank, Council of Europe, Eurofima, African Development Bank, International Bank for Reconstruction and Development (The World Bank), The Inter American Development Bank, European Union, Federal National Mortgage Association (Fannie Mae), Federal Home Loan Mortgage Corporation (Freddie Mac), Government National Mortgage Association (Ginnie Mae), Student Loan Marketing Association (Sallie Mae), Federal Home Loan Bank, Federal Farm Credit Bank, Tennessee Valley Authority, Straight-A Funding LLC..

### Investmentziel

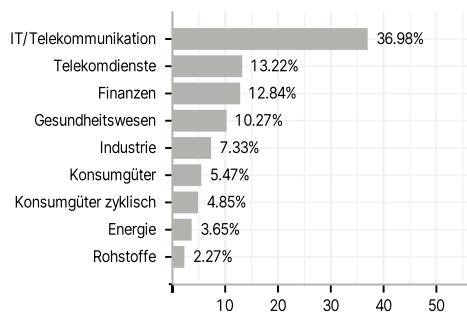
Der Teilfonds wird passiv verwaltet. Das Anlageziel des Teilfonds besteht darin, die Wertentwicklung des S&P 500 Scored & Screened+ Index (der "Index") nachzubilden.

### Veranlagungsstruktur

#### Anlagearten



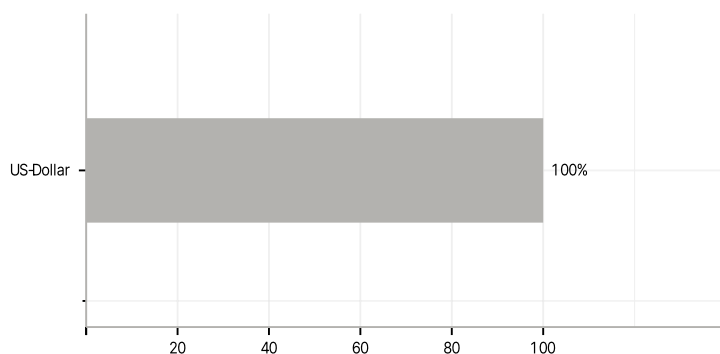
#### Branchen



#### Länder



#### Währungen



#### Größte Positionen

