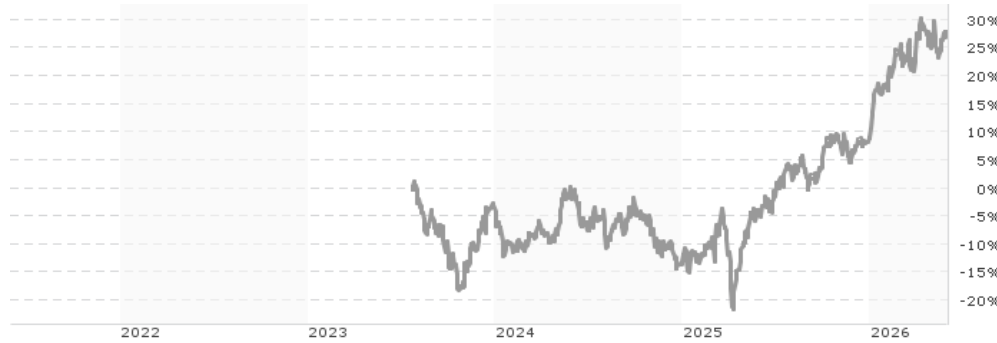


## Making Europe Great Again UCITS ETF / IE0007WMHDE3 / A3EB32 / HANetf Management

<b>Aktuell 28.05.2026<sup>1</sup></b>	<b>Region</b>	<b>Branche</b>	<b>Ausschüttungsart</b>	<b>Typ</b>
9,96 EUR	Europa	ETF Aktien	thesaurierend	Alternative Investm.



### Risikokennzahlen

SRI	1	2	3	4	5	6	7
-----	---	---	---	---	---	---	---

### Jahresperformance

2025	+25,48%
2024	-10,65%

Performanceergebnisse der Vergangenheit lassen keine Rückschlüsse auf die künftige Entwicklung zu.

Stammdaten		Konditionen		Sonstige Kennzahlen	
Fondart	Einzelfond	Ausgabeaufschlag	0,00%	Mindestveranlagung	EUR 1,00
Kategorie	ETF	Managementgebühr	0,60%	Sparplan	Nein
Fondsunterkategorie	ETF Aktien	Depotgebühr	-	UCITS / OGAW	Ja
Ursprungsland	Irland	Tilgungsgebühr	0,00%	Gewinnbeteiligung	0,00%
Tranchenvolumen	-	Sonstige lfd. Kosten (24.11.2025)	0,60%	Umschichtgebühr	-
Gesamt-Fondsvolumen	(28.05.2026) EUR 15,53 Mio.	Transaktionskosten	0,20%	<b>Fondsgesellschaft</b>	
Auflagedatum	24.07.2023	HANetf Management			
KESSt-Meldefonds	Ja	55 Charlemont Place, Dublin 2, D02 F985, Dublin			
Beginn des Geschäftsjahres	01.04.	Irland			
Nachhaltigkeitsfondsart	-	<a href="https://www.hanetf.com/about">https://www.hanetf.com/about</a>			
Fondsmanager	Vident Advisory,				
Thema	-				

Performance	1M	6M	YTD	1J	2J	3J	5J	seit Beginn
Performance	+1,91%	+19,69%	+17,43%	+33,85%	+27,88%	-	-	+28,08%
Performance p.a.	-	-	-	+33,85%	+13,08%	-	-	+9,08%
Performance p.a. nach max. AGA	-	-	-	+33,85%	+13,08%	-	-	+9,06%
Sharpe Ratio	1,58	2,97	3,10	2,27	0,65	-	-	0,41
Volatilität	14,95%	13,93%	14,97%	13,90%	16,69%	-	-	16,54%
Schlechtester Monat	-	-1,37%	-0,46%	-1,37%	-6,70%	-8,10%	-	-8,10%
Bester Monat	-	+8,51%	+8,51%	+8,51%	+8,51%	+9,75%	-	+9,75%
Maximaler Verlust	-4,96%	-5,30%	-5,30%	-5,58%	-21,70%	-	-	-22,59%

### Vertriebszulassung

Österreich, Deutschland, Schweiz;

1. Wichtiger Hinweis zum Aktualisierungsstand: Das angegebene Datum bezieht sich ausschließlich auf die Berechnung des NAV.

RISIKOHINWEISE: Die Informationen auf dieser Seite dienen ausschließlich zu Informationszwecken und sollten weder als Verkaufsangebot noch als Aufforderung zum Kauf des Wertpapiers oder einer Empfehlung zugunsten des Wertpapiers verstanden werden. Die baha GmbH und die BAWAG P.S.K. Bank für Arbeit und Wirtschaft und Österreichische Postsparkasse Aktiengesellschaft übernehmen trotz sorgfältigster Recherche keinerlei Haftung für die Richtigkeit der angegebenen Daten.  
Factsheet erstellt von: www.baha.com am 31.05.2026 01:26

## Making Europe Great Again UCITS ETF / IE0007WMHDE3 / A3EB32 / HANetf Management

### Investmentstrategie

Zu den für die Aufnahme in den Index in Frage kommenden Unternehmen gehören börsennotierte Unternehmen mit Sitz in Europa, die mehr als 50 % der Erträge in einem der folgenden Segmente erwirtschaften: Verteidigung, Energie und Infrastruktur Bewertung auf der Grundlage von ESG-Kriterien, wobei Unternehmen, die gegen die ESG-Kriterien verstoßen, aus dem Indexuniversum ausgeschlossen werden (neben den Unternehmen, für die eine Bewertung aufgrund unzureichender und/oder fehlender Informationen oder Daten nicht erfolgen kann).

### Fondsspezifische Informationen

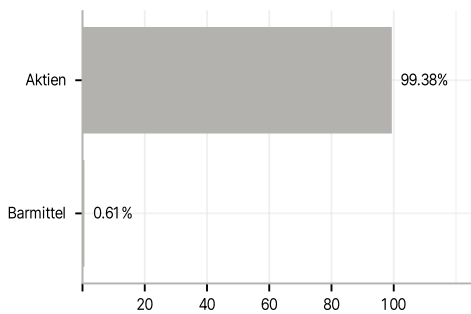
Im Rahmen der Anlagestrategie kann in wesentlichem Umfang in Derivate investiert werden. Die Fondsbestimmungen des Making Europe Great Again UCITS ETF wurden durch die FMA bewilligt. Der Making Europe Great Again UCITS ETF kann mehr als 35 % des Fondsvermögens in Wertpapiere/Geldmarktinstrumente folgender Emittenten investieren: by any Member State, local authorities of a Member State, non-Member States or public international body of which one or more Member States are members or OECD Governments (provided the relevant issues are investment grade), Government of the People's Republic of China, Government of Brazil (provided the issues are of investment grade), Government of India (provided the issues are of investment grade), Government of Singapore, European Union, European Investment Bank, European Central Bank, Euratom, Eurofima, African Development Bank, Council of Europe, The Asian Development Bank, Inter-American Development Bank, European Bank for Reconstruction and Development, International Bank for Reconstruction and Development (the World Bank), International Finance Corporation, International Monetary Fund, Federal National Mortgage Association (Fannie Mae), Federal Home Loan Mortgage Corporation (Freddie Mac), Government National Mortgage Association (Ginnie Mae), Federal Home Loan Bank (FHLB), Federal Farm Credit Bank (FFCB), Tennessee Valley Authority (TVA) and the Student Loan Marketing Association (Sallie Mae) and Straight-A Funding LLC.

### Investmentziel

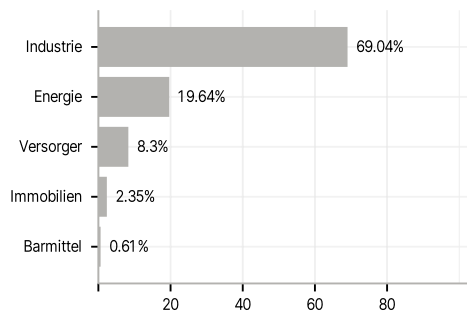
Das Anlageziel des Fonds besteht darin, die Preis- und Renditeentwicklung des VettaFi Making Europe Great Again Index (der Index) vor Gebühren und Aufwendungen nachzubilden. Der Index unterliegt einer veröffentlichten, regelbasierten Methodik, die ein Engagement in der Wertentwicklung von Unternehmen bietet, die als zentral für das Wirtschaftswachstum Europas angesehen werden.

### Veranlagungsstruktur

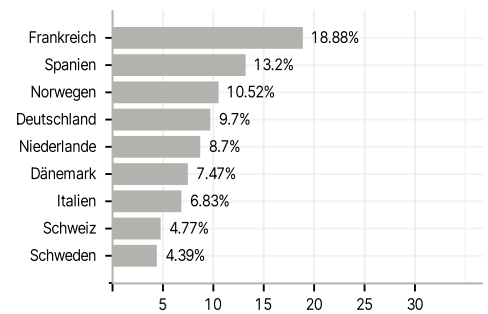
#### Anlagearten



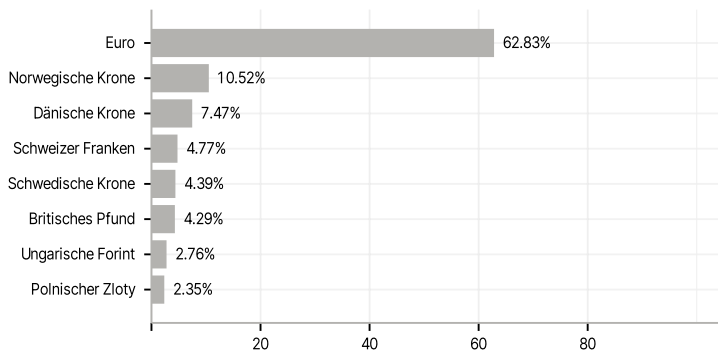
#### Branchen



#### Länder



#### Währungen



#### Größte Positionen

