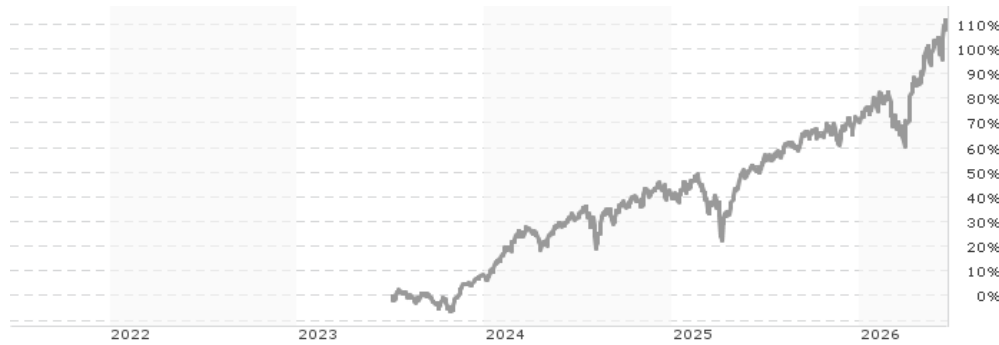


Xtrackers MSCI World Momentum ESG UCITS ETF 1C / IE000TL3PL69 / DBX0TU / DWS Investment S.A.

|                                       |               |                |                         |                      |
|---------------------------------------|---------------|----------------|-------------------------|----------------------|
| <b>Aktuell 18.06.2026<sup>1</sup></b> | <b>Region</b> | <b>Branche</b> | <b>Ausschüttungsart</b> | <b>Typ</b>           |
| 69,33 USD                             | weltweit      | ETF Aktien     | thesaurierend           | Alternative Investm. |



**Risikokennzahlen**

|     |   |   |   |          |   |   |   |
|-----|---|---|---|----------|---|---|---|
| SRI | 1 | 2 | 3 | <b>4</b> | 5 | 6 | 7 |
|-----|---|---|---|----------|---|---|---|

**Jahresperformance**

|      |         |
|------|---------|
| 2025 | +21,94% |
| 2024 | +28,27% |

Performanceergebnisse der Vergangenheit lassen keine Rückschlüsse auf die künftige Entwicklung zu.

| Stammdaten                 |                              | Konditionen                                     |       | Sonstige Kennzahlen      |          |
|----------------------------|------------------------------|---|-------|--------------------------|----------|
| Fondart                    | Einzelfond                   | Ausgabeaufschlag                                | 0,00% | Mindestveranlagung       | EUR 1,00 |
| Kategorie                  | ETF                          | Managementgebühr                                | 0,15% | Sparplan                 | Ja       |
| Fondsunterkategorie        | ETF Aktien                   | Depotgebühr                                     | -     | UCITS / OGAW             | Ja       |
| Ursprungsland              | Irland                       | Tilgungsgebühr                                  | 0,00% | Gewinnbeteiligung        | 0,00%    |
| Tranchenvolumen            | (18.06.2026) EUR 318,84 Mio. | Sonstige lfd. Kosten (10.11.2025)               | 0,25% | Umschichtgebühr          | 3,00%    |
| Gesamt-Fondsvolumen        | (29.05.2026) EUR 254,68 Mio. | Transaktionskosten                              | 0,14% | <b>Fondsgesellschaft</b> |          |
| Auflagedatum               | 05.07.2023                   | DWS Investment S.A.                             |       |                          |          |
| KESSt-Meldefonds           | Ja                           | 2 Boulevard Konrad Adenauer, L-1115, Luxembourg |       |                          |          |
| Beginn des Geschäftsjahres | 01.01.                       | Luxemburg                                       |       |                          |          |
| Nachhaltigkeitsfondsart    | Ethik/Ökologie               | www.dws.com                                     |       |                          |          |
| Fondsmanager               | -                            |   |       |                          |          |
| Thema                      | -                            |   |       |                          |          |

| Performance                    | 1M     | 6M      | YTD     | 1J      | 2J      | 3J       | 5J | seit Beginn |
|--------------------------------|--------|---------|---------|---------|---------|----------|----|-------------|
| Performance                    | +8,70% | +26,27% | +24,07% | +39,94% | +58,52% | +111,77% | -  | +111,77%    |
| Performance p.a.               | -      | -       | -       | +39,94% | +25,90% | +28,89%  | -  | +28,89%     |
| Performance p.a. nach max. AGA | -      | -       | -       | +39,94% | +25,90% | +28,42%  | -  | +28,80%     |
| Sharpe Ratio                   | 7,73   | 2,84    | 2,74    | 2,28    | 1,33    | -        | -  | 1,65        |
| Volatilität                    | 21,29% | 20,18%  | 20,76%  | 16,48%  | 17,72%  | -        | -  | 16,04%      |
| Schlechtester Monat            | -      | -8,45%  | -8,45%  | -8,45%  | -8,45%  | -8,45%   | -  | -8,45%      |
| Bester Monat                   | -      | +15,21% | +15,21% | +15,21% | +15,21% | +15,21%  | -  | +15,21%     |
| Maximaler Verlust              | -4,53% | -12,21% | -12,21% | -12,21% | -17,88% | -        | -  | -17,88%     |

**Vertriebszulassung**

Österreich, Deutschland;

1. Wichtiger Hinweis zum Aktualisierungsstand: Das angegebene Datum bezieht sich ausschließlich auf die Berechnung des NAV.

RISIKOHINWEISE: Die Informationen auf dieser Seite dienen ausschließlich zu Informationszwecken und sollten weder als Verkaufsangebot noch als Aufforderung zum Kauf des Wertpapiere oder einer Empfehlung zugunsten des Wertpapiere verstanden werden. Die baha GmbH und die BAWAG P.S.K. Bank für Arbeit und Wirtschaft und Österreichische Postsparkasse Aktiengesellschaft übernehmen trotz sorgfältigster Recherche keinerlei Haftung für die Richtigkeit der angegebenen Daten.  
Factsheet erstellt von: www.baha.com am 20.06.2026 13:50

## Xtrackers MSCI World Momentum ESG UCITS ETF 1C / IE000TL3PL69 / DBX0TU / DWS Investment S.A.

### Investmentstrategie

Das Anlageziel des Fonds besteht darin, die Wertentwicklung des MSCI World Momentum Low Carbon SRI Screened Select Index (der "Index") vor Gebühren und Aufwendungen abzubilden. Der Index basiert auf dem MSCI World Index (der "Mutterindex"), der die Wertentwicklung bestimmter Aktien großer und mittelständischer börsennotierter Unternehmen aus Industrieländern widerspiegeln soll. In den Index werden nur Unternehmen aufgenommen, die Bestandteil des Mutterindex sind und bestimmte Kriterien in den Bereichen Umwelt, Soziales und Unternehmensführung (Environmental, Social und Governance, kurz: ESG) erfüllen. Aus dem Index ausgeschlossen werden im Mutterindex enthaltene Unternehmen, die (i) nicht von MSCI ESG Research bewertet sind, (ii) ein MSCI ESG-Rating von BB oder schlechter aufweisen, (iii) an kontroversen Waffengeschäften beteiligt sind, (iv) gemäß dem Business Involvement Screening Research oder der Climate Change Metrics von MSCI als Unternehmen eingestuft sind, die bestimmte Umsatzgrenzen für kontroverse Tätigkeiten (u.a. in den Bereichen Waffen der zivilen Nutzung, Nuklearwaffen, Tabakwaren, Erwachsenenunterhaltung, Alkohol, konventionelle Waffen, Glücksspiel, genetisch veränderte Organismen, Kernkraft, Eigentum von Vorkommen fossiler Energieträger, Abbau fossiler Brennstoffe und Stromerzeugung aus Kraftwerkskohle) überschreiten und (v) nicht die Prinzipien des UN Global Compact einhalten, einen MSCI-Wert von 0 für Kontroversen oder einen unzureichenden MSCI-Wert für ESG-Kontroversen in Bezug auf bestimmte umstrittene ESG-Themen aufweisen. Die nach Anwendung...

### Fondsspezifische Informationen

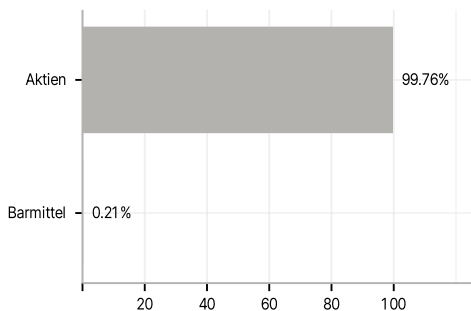
Im Rahmen der Anlagestrategie kann in wesentlichem Umfang in Derivate investiert werden. Die Fondsbestimmungen des Xtrackers MSCI World Momentum ESG UCITS ETF 1C wurden durch die FMA bewilligt. Der Xtrackers MSCI World Momentum ESG UCITS ETF 1C kann mehr als 35 % des Fondsvermögens in Wertpapiere/Geldmarktinstrumente folgender Emittenten investieren: die von einem EU-Mitgliedstaat oder seinen Gebietskörperschaften, von einem Nicht-EU-Mitgliedstaat, von internationalen Organisationen öffentlich-rechtlichen Charakters, denen einer oder mehrere EU-Mitgliedstaaten angehören, von Australien, Hongkong, Japan, Kanada, Neuseeland, der Schweiz, den Vereinigten Staaten oder von einer der nachfolgend aufgeführten Länder, Regierungen, Institutionen oder Organisationen begeben oder garantiert werden: den Regierungen von OECD-Ländern (vorausgesetzt, dass die betreffenden Emissionen ein Investment Grade-Rating erhalten haben), den Regierungen der Volksrepublik China, Brasiliens, (vorausgesetzt, dass die betreffenden Emissionen ein Investment Grade-Rating erhalten haben), Indiens (vorausgesetzt, dass die betreffenden Emissionen ein Investment Grade-Rating erhalten haben) oder Singapurs mit Ausnahme der vorstehend aufgeführten: Europäische Investitionsbank, Europäische Bank für Wiederaufbau und Entwicklung, Internationale Finanz-Corporation (International Finance Corporation), Internationaler Währungsfonds, Europäische Atomgemeinschaft (Euratom), Asiatische Entwicklungsbank, Europäische Zentralbank, Europarat, Europäische Gesellschaft für die Finanzierung von Eisenbahnmateriale (Eurofima), Afrikanische Entwicklungsbank, Internationale Bank für Wiederaufbau und Entwicklung (Weltbank), Interamerikanische Entwicklungsbank, Europäische Union, Federal National Mortgage Association (Fannie Mae), Federal Home Loan Mortgage Corporation (Freddie Mac), Government National Mortgage Association (Ginnie Mae), Student Loan Marketing Association (Sallie Mae), Federal Home Loan Bank, Federal Farm Credit Bank, Tennessee Valley Authority, Straight-A Funding LLC.

### Investmentziel

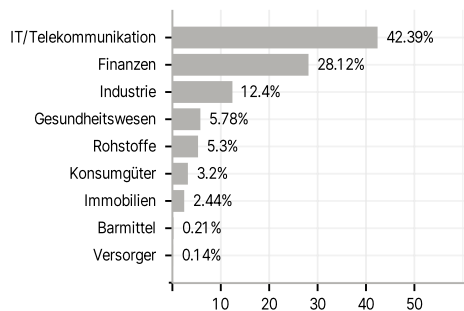
Der Fonds wird passiv verwaltet. Der Fonds bewirbt ökologische und soziale Merkmale und unterliegt den Offenlegungspflichten eines Finanzprodukts gemäß Artikel 8 Absatz 1 der Verordnung (EU) 2019/2088 über nachhaltigkeitsbezogene Offenlegungspflichten im Finanzdienstleistungssektor.

### Veranlagungsstruktur

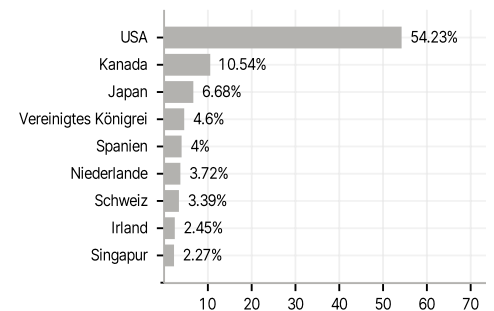
#### Anlagearten



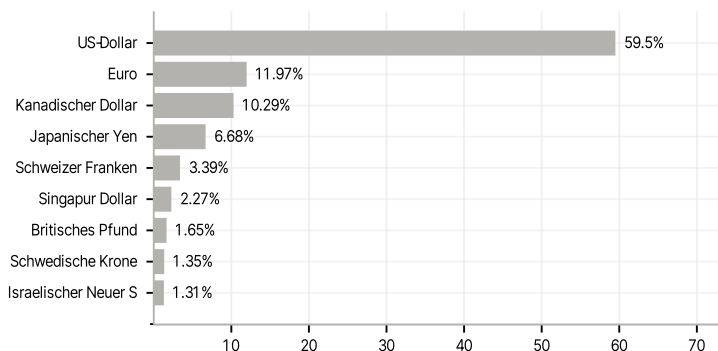
#### Branchen



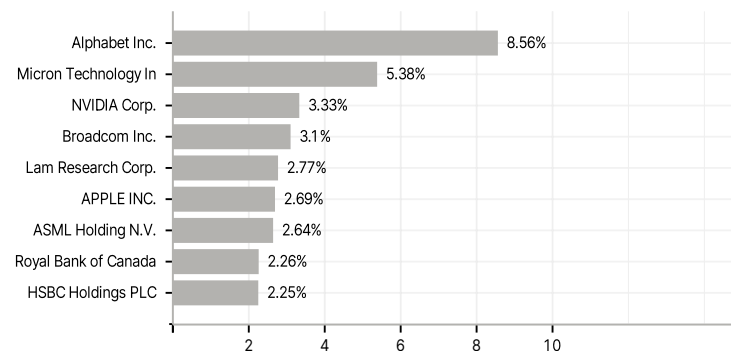
#### Länder



#### Währungen



#### Größte Positionen



RISIKOHINWEISE: Die Informationen auf dieser Seite dienen ausschließlich zu Informationszwecken und sollten weder als Verkaufsangebot noch als Aufforderung zum Kauf des Wertpapiers oder einer Empfehlung zugunsten des Wertpapiers verstanden werden. Die baha GmbH und die BAWAG P.S.K. Bank für Arbeit und Wirtschaft und Österreichische Postsparkasse Aktiengesellschaft übernehmen trotz sorgfältigster Recherche keinerlei Haftung für die Richtigkeit der angegebenen Daten.  
Factsheet erstellt von: www.baha.com am 20.06.2026 13:50

