

L&G Emerging Markets Quality Dividends Equal Weight UCITS ETF USD Distributing ETF / IE00BMYDMC42 / A2QK9V / LGIM ...

Aktuell 15.04.2026¹	Region	Branche	Ausschüttungsart	Typ
13,20 USD	Emerging Markets	ETF Aktien	ausschüttend	Alternative Investm.



Risikokennzahlen							
SRI	1	2	3	4	5	6	7
Jahresperformance							
2025							+25,39%
2024							+8,89%
2023							+18,02%
2022							-12,42%

Performanceergebnisse der Vergangenheit lassen keine Rückschlüsse auf die künftige Entwicklung zu.

Stammdaten		Konditionen		Sonstige Kennzahlen	
Fondart	Einzelfond	Ausgabeaufschlag	0,00%	Mindestveranlagung	EUR 1,00
Kategorie	ETF	Managementgebühr	0,45%	Sparplan	Nein
Fondsunterkategorie	ETF Aktien	Depotgebühr	-	UCITS / OGAW	Ja
Ursprungsland	Irland	Tilgungsgebühr	0,00%	Gewinnbeteiligung	0,00%
Tranchenvolumen	(15.04.2026) USD 49,94 Mio.	Sonstige lfd. Kosten (26.02.2026)	0,45%	Umschichtgebühr	-
Gesamt-Fondsvolumen	(15.04.2026) USD 49,94 Mio.	Transaktionskosten	0,12%	Fondsgesellschaft	
Auflagedatum	13.07.2021	Ausschüttungen		LGIM Managers (EU)	
KESSt-Meldefonds	Ja	12.03.2026	0.06 USD	70 SIR JOHN ROGERSON'S QUAY, D02 R296, Dublin	
Beginn des Geschäftsjahres	01.07.	11.12.2025	0.06 USD	Irland	
Nachhaltigkeitsfondsart	-	11.09.2025	0.19 USD	www.lgim.com/ie/	
Fondsmanager	-	12.06.2025	0.13 USD		
Thema	Dividende	13.03.2025	0.04 USD		

Performance	1M	6M	YTD	1J	2J	3J	5J	seit Beginn
Performance	+5,60%	+15,30%	+11,41%	+40,54%	+47,95%	+66,02%	-	+57,48%
Performance p.a.	-	-	-	+40,54%	+21,64%	+18,43%	-	+10,01%
Performance p.a. nach max. AGA	-	-	-	+40,54%	+21,64%	+18,41%	-	+10,00%
Sharpe Ratio	4,76	2,30	2,77	3,49	1,53	1,38	-	0,64
Volatilität	19,26%	13,40%	15,63%	10,99%	12,67%	11,77%	-	12,14%
Schlechtester Monat	-	-7,23%	-7,23%	-7,23%	-7,23%	-7,23%	-9,36%	-9,36%
Bester Monat	-	+7,82%	+7,82%	+7,82%	+7,82%	+7,82%	+13,77%	+13,77%
Maximaler Verlust	-3,74%	-7,92%	-7,92%	-7,92%	-15,14%	-15,14%	-	-25,95%

Vertriebszulassung

Österreich, Deutschland, Schweiz;

1. Wichtiger Hinweis zum Aktualisierungsstand: Das angegebene Datum bezieht sich ausschließlich auf die Berechnung des NAV.

RISIKOHINWEISE: Die Informationen auf dieser Seite dienen ausschließlich zu Informationszwecken und sollten weder als Verkaufsangebot noch als Aufforderung zum Kauf des Wertpapiere oder einer Empfehlung zugunsten des Wertpapiere verstanden werden. Die baha GmbH und die BAWAG P.S.K. Bank für Arbeit und Wirtschaft und Österreichische Postsparkasse Aktiengesellschaft übernehmen trotz sorgfältigster Recherche keinerlei Haftung für die Richtigkeit der angegebenen Daten.
Factsheet erstellt von: www.baha.com am 16.04.2026 17:21

L&G Emerging Markets Quality Dividends Equal Weight UCITS ETF USD Distributing ETF / IE00BMYDMC42 / A2QK9V / LGIM ...

Investmentstrategie

Der Index soll ein Engagement in Aktienwerten von Unternehmen in aufstrebenden Märkten bieten, die in der Vergangenheit einen positiven Wachstumstrend bei ihren Dividenden hatten sowie im Vergleich höhere Dividendenprognosen und bessere Substanzmerkmale aufweisen. Der Fonds legt hauptsächlich in einer repräsentativen Auswahl der im Index enthaltenen Aktienwerte an, deren Risiko- und Wertentwicklungseigenschaften mit denen des Index in seiner Gesamtheit vergleichbar sind. Der Fonds kann zudem in Folgendes investieren: (1) Unternehmen, die nicht in den Index aufgenommen wurden, aber ähnliche Risiko- und Performance-Merkmale aufweisen wie die im Index enthaltenen Unternehmen, und (2) derivative Finanzinstrumente ("DFI") (d. h. Anlagen, deren Preise auf den im Index enthaltenen Unternehmen und/oder anderen zulässigen Unternehmen basieren). Bei Anpassungen des Fondsportfolios, unter anderem infolge einer Neuzusammenstellung des Index, fallen Transaktionskosten an.

Fondsspezifische Informationen

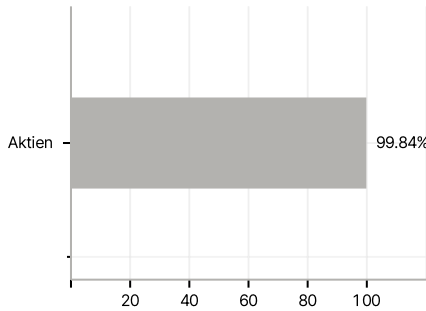
Die Fondsbestimmungen des L&G Emerging Markets Quality Dividends Equal Weight UCITS ETF USD Distributing ETF wurden durch die FMA bewilligt. Der L&G Emerging Markets Quality Dividends Equal Weight UCITS ETF USD Distributing ETF kann mehr als 35 % des Fondsvermögens in Wertpapiere/ Geldmarktinstrumente folgender Emittenten investieren: Mitgliedstaat, dessen Gebietskörperschaften, einem Nicht-Mitgliedstaat oder einer internationalen Körperschaft öffentlichen Rechts, der ein oder mehrere Mitgliedstaaten als Mitglieder angehören, OECD-Regierungen (sofern die Emissionen von Anlagequalität sind), die Regierung von China (sofern die Emissionen von Anlagequalität sind), die Regierung von Brasilien (sofern die Emissionen von Anlagequalität sind), die Regierung von Indien (sofern die Emissionen von Anlagequalität sind), die Regierung von Singapur, die Europäische Investitionsbank (EIB), die Europäische Bank für Wiederaufbau und Entwicklung, die International Finance Corporation, der Internationale Währungsfonds, Euratom, die Asiatische Entwicklungsbank, die Europäische Zentralbank, der Europarat, Eurofima, die Afrikanische Entwicklungsbank, die Internationale Bank für Wiederaufbau und Entwicklung (die Weltbank), die Interamerikanische Entwicklungsbank, die Europäische Union, die Federal National Mortgage Association (Fannie Mae), die Federal Home Loan Mortgage Corporation (Freddie Mac), die Government National Mortgage Association (Ginnie Mae), die Student Loan Marketing Association (Sallie Mae), die Federal Home Loan Bank, die Federal Farm Credit Bank und die Tennessee Valley Authority und Straight-A Funding LLC..

Investmentziel

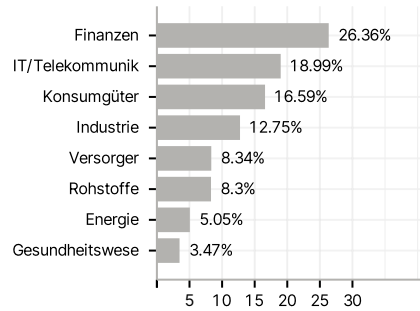
Der Fonds ist ein passiv verwalteter börsengehandelter Fonds, der darauf abzielt, die Wertentwicklung des FTSE Emerging All Cap ex CW ex TC ex REITS Dividend Growth with Quality Net Tax Index (der "Index") nach Abzug aller laufenden Gebühren und sonstigen Kosten in Verbindung mit dem Betrieb des Fonds nachzubilden. Der Fonds bewirbt eine Reihe ökologischer und sozialer Merkmale, die durch die Nachbildung des Index erreicht werden. Anteile dieser Anteilsklasse (die "Anteile") lauten auf USD und können an Börsen von gewöhnlichen Anlegern über einen Intermediär (z. B. einen Börsenmakler) gekauft und verkauft werden. Unter normalen Bedingungen können nur zugelassene Teilnehmer Anteile direkt von der Gesellschaft kaufen und an die Gesellschaft verkaufen.

Veranlagungsstruktur

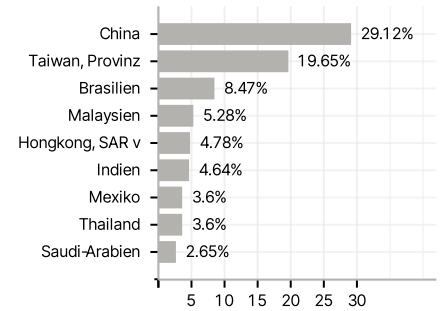
Anlagearten



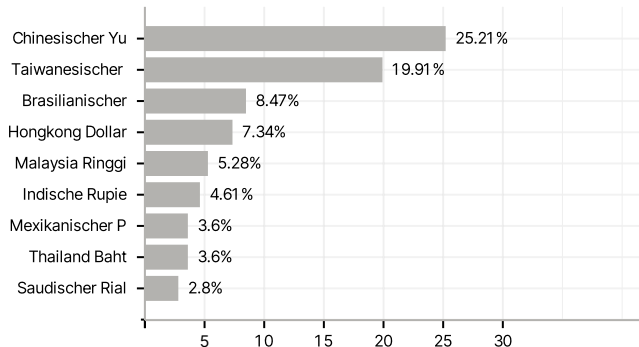
Branchen



Länder



Währungen



Größte Positionen

