

# AMUNDI SHORTDAX DAILY (-1X) INVERSE - UCITS ETF Dist / LU2572257041 / ETF017 / Amundi Luxembourg

<b>Aktuell 09.04.2026<sup>1</sup></b>	<b>Region</b>	<b>Branche</b>	<b>Ausschüttungsart</b>	<b>Typ</b>
9,96 EUR	Deutschland	ETF Aktien	ausschüttend	Alternative Investm.



### Risikokennzahlen

SRI	1	2	3	<b>4</b>	5	6	7
-----	---	---	---	----------	---	---	---

### Jahresperformance

2025	-17,24%
2024	-10,29%

Performanceergebnisse der Vergangenheit lassen keine Rückschlüsse auf die künftige Entwicklung zu.

Stammdaten		Konditionen		Sonstige Kennzahlen	
Fondart	Einzelfond	Ausgabeaufschlag	0,00%	Mindestveranlagung	EUR 1.500,00
Kategorie	ETF	Managementgebühr	0,20%	Sparplan	Nein
Fondsunterkategorie	ETF Aktien	Depotgebühr	-	UCITS / OGAW	Ja
Ursprungsland	Luxemburg	Tilgungsgebühr	0,00%	Gewinnbeteiligung	0,00%
Tranchenvolumen	(09.04.2026) EUR 21,09 Mio.	Sonstige lfd. Kosten (11.03.2026)	0,30%	Umschichtgebühr	1,00%
Gesamt-Fondsvolumen	(09.04.2026) EUR 21,09 Mio.	Transaktionskosten	0,00%	<b>Fondsgesellschaft</b>	
Auflagedatum	03.03.2023	<b>Ausschüttungen</b>		Amundi Luxembourg	
KESSt-Meldefonds	Ja	12.12.2023	0.28 EUR	5 allée Scheffer, L-2520, Luxembourg	
Beginn des Geschäftsjahres	01.10.			Luxemburg	
Nachhaltigkeitsfondsart	-			<a href="https://www.amundi.lu">https://www.amundi.lu</a>	
Fondsmanager	-				
Thema	-				

Performance	1M	6M	YTD	1J	2J	3J	5J	seit Beginn
Performance	-1,96%	+4,07%	+2,91%	-15,94%	-19,20%	-25,50%	-	-25,76%
Performance p.a.	-	-	-	-15,94%	-10,11%	-9,36%	-	-9,15%
Performance p.a. nach max. AGA	-	-	-	-15,94%	-10,11%	-9,35%	-	-9,12%
Sharpe Ratio	-0,84	0,36	0,44	-1,10	-0,75	-0,79	-	-0,76
Volatilität	27,23%	17,11%	20,29%	16,49%	16,32%	14,67%	-	14,91%
Schlechtester Monat	-	-4,97%	-4,97%	-6,05%	-7,97%	-8,16%	-	-8,16%
Bester Monat	-	+11,28%	+11,28%	+11,28%	+11,28%	+11,28%	-	+11,28%
Maximaler Verlust	-7,59%	-8,69%	-7,59%	-21,19%	-28,80%	-36,43%	-	-36,43%

### Vertriebszulassung

Österreich, Deutschland, Schweiz;

1. Wichtiger Hinweis zum Aktualisierungsstand: Das angegebene Datum bezieht sich ausschließlich auf die Berechnung des NAV.

RISIKOHINWEISE: Die Informationen auf dieser Seite dienen ausschließlich zu Informationszwecken und sollten weder als Verkaufsangebot noch als Aufforderung zum Kauf des Wertpapiers oder einer Empfehlung zugunsten des Wertpapiers verstanden werden. Die baha GmbH und die BAWAG P.S.K. Bank für Arbeit und Wirtschaft und Österreichische Postsparkasse Aktiengesellschaft übernehmen trotz sorgfältigster Recherche keinerlei Haftung für die Richtigkeit der angegebenen Daten.  
Factsheet erstellt von: www.baha.com am 13.04.2026 05:49

# AMUNDI SHORTDAX DAILY (-1X) INVERSE - UCITS ETF Dist / LU2572257041 / ETF017 / Amundi Luxembourg

## Investmentstrategie

Der von STOXX Ltd. berechnete Index ist an die Wertentwicklung des deutschen Blue-Chip-Index DAX® (Performance-Index) (der "Basisindex") gebunden und bildet auf Indexebene die Wertentwicklung einer Anlage mit einer Short-Position im Vergleich zum DAX® ab. Der von der STOXX Ltd. berechnete DAX® Index umfasst die 40 größten und umsatzstärksten deutschen Unternehmen, die an der Frankfurter Wertpapierbörse notiert sind. Der Index ist ein Gesamtertragsindex: Die von den Indexbestandteilen gezahlten Kupons sind in der Indexrendite enthalten. Weitere Informationen zur Zusammensetzung des Index und seinen Betriebsvorschriften sind im Prospekt und unter [stox.com](http://stox.com) verfügbar. Der Indexwert ist über Bloomberg (SHORTDAX) erhältlich.

## Fondsspezifische Informationen

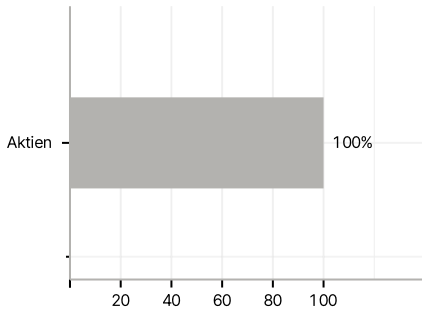
Im Rahmen der Anlagestrategie kann in wesentlichem Umfang in Derivate investiert werden.

## Investmentziel

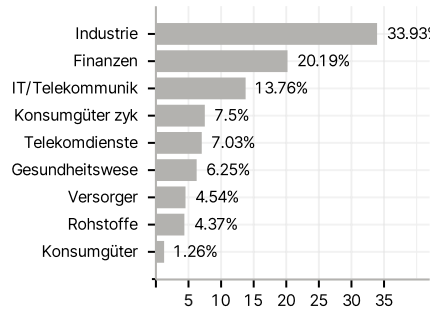
Dieser Teilfonds wird passiv verwaltet. Das Ziel dieses Teilfonds besteht darin, die Wertentwicklung des SHORTDAX Index nachzubilden und den Tracking Error zwischen dem Nettoinventarwert des Teilfonds und der Wertentwicklung des Index zu minimieren. Der Teilfonds strebt an, ein Tracking-Error-Niveau zwischen dem Teilfonds und seinem Index zu erreichen, das in der Regel nicht mehr als 1 % beträgt.

## Veranlagungsstruktur

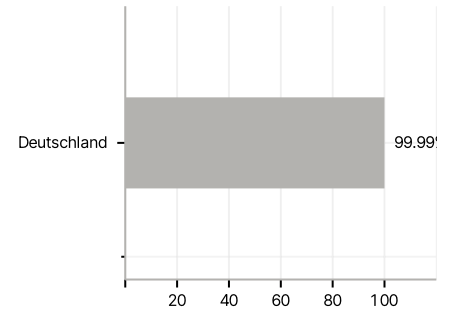
### Anlagearten



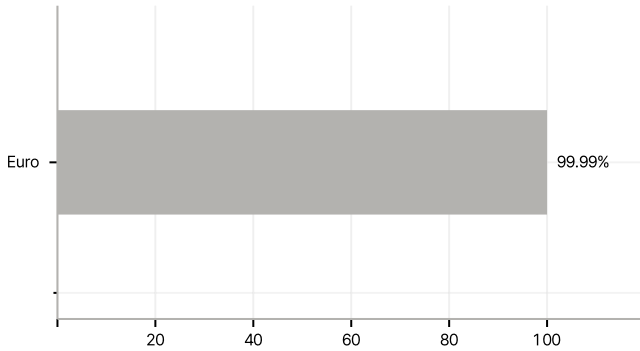
### Branchen



### Länder



### Währungen



### Größte Positionen

