

Xtrackers MSCI Global Clean Water & Sanitation UCITS ETF 1C / IE0007WJ6B10 / DBX0SN / DWS Investment S.A.

Aktuell 21.04.2026¹	Region	Branche	Ausschüttungsart	Typ
37,60 USD	weltweit	ETF Aktien	thesaurierend	Alternative Investm.



Risikokennzahlen

SRI	1	2	3	4	5	6	7
-----	---	---	---	----------	---	---	---

Jahresperformance

2025	+3,14%
2024	+0,10%
2023	+7,74%

Performanceergebnisse der Vergangenheit lassen keine Rückschlüsse auf die künftige Entwicklung zu.

Stammdaten		Konditionen		Sonstige Kennzahlen	
Fondart	Einzelfond	Ausgabeaufschlag	0,00%	Mindestveranlagung	EUR 1,00
Kategorie	ETF	Managementgebühr	0,20%	Sparplan	Nein
Fondsunterkategorie	ETF Aktien	Depotgebühr	-	UCITS / OGAW	Ja
Ursprungsland	Irland	Tilgungsgebühr	0,00%	Gewinnbeteiligung	0,00%
Tranchenvolumen	(21.04.2026) USD 7,83 Mio.	Sonstige lfd. Kosten (10.11.2025)	0,35%	Umschichtgebühr	3,00%
Gesamt-Fondsvolumen	(31.03.2026) USD 6,72 Mio.	Transaktionskosten	0,01%	Fondsgesellschaft	
Auflagedatum	18.01.2023	DWS Investment S.A.			
KESSt-Meldefonds	Ja	2 Boulevard Konrad Adenauer, L-1115, Luxembourg			
Beginn des Geschäftsjahres	01.01.	Luxembourg			
Nachhaltigkeitsfondsart	Ethik/Ökologie	www.dws.com			
Fondsmanager	-				
Thema	-				

Performance	1M	6M	YTD	1J	2J	3J	5J	seit Beginn
Performance	+1,94%	-2,42%	-0,06%	+0,56%	+1,71%	+8,36%	-	+11,16%
Performance p.a.	-	-	-	+0,56%	+0,85%	+2,71%	-	+3,30%
Performance p.a. nach max. AGA	-	-	-	+0,56%	+0,85%	+2,71%	-	+3,30%
Sharpe Ratio	1,87	-0,62	-0,20	-0,16	-0,12	0,05	-	0,10
Volatilität	13,46%	11,25%	12,30%	10,19%	11,09%	11,16%	-	11,15%
Schlechtester Monat	-	-7,92%	-7,92%	-7,92%	-7,92%	-7,92%	-	-7,92%
Bester Monat	-	+4,52%	+4,52%	+4,52%	+5,04%	+9,28%	-	+9,28%
Maximaler Verlust	-2,57%	-9,88%	-9,88%	-9,88%	-16,31%	-16,31%	-	-16,31%

Vertriebszulassung

Österreich, Deutschland, Schweiz;

1. Wichtiger Hinweis zum Aktualisierungsstand: Das angegebene Datum bezieht sich ausschließlich auf die Berechnung des NAV.

RISIKOHINWEISE: Die Informationen auf dieser Seite dienen ausschließlich zu Informationszwecken und sollten weder als Verkaufsangebot noch als Aufforderung zum Kauf des Wertpapiere oder einer Empfehlung zugunsten des Wertpapiere verstanden werden. Die baha GmbH und die BAWAG P.S.K. Bank für Arbeit und Wirtschaft und Österreichische Postsparkasse Aktiengesellschaft übernehmen trotz sorgfältigster Recherche keinerlei Haftung für die Richtigkeit der angegebenen Daten.
Factsheet erstellt von: www.baha.com am 22.04.2026 15:11

Xtrackers MSCI Global Clean Water & Sanitation UCITS ETF 1C / IE0007WJ6B10 / DBX0SN / DWS Investment S.A.

Investmentstrategie

Der Index basiert auf dem MSCI ACWI IMI Index (der "Ausgangsindex") und soll die Wertentwicklung von Aktien großer, mittelständischer und kleiner Unternehmen weltweit widerspiegeln, die einen positiven Beitrag zum Nachhaltigkeitsziel 6 der Vereinten Nationen (Sicherung des Zugangs zu sauberem Wasser, nachhaltige Wasserbewirtschaftung und sanitäre Versorgung für alle) (SDG 6) leisten. Es werden nur Unternehmen aufgenommen, die Bestandteil des Ausgangsindex sind und bestimmte Screening-Kriterien für die Bereiche Umwelt, Soziales und Unternehmensführung (Environmental, Social und Corporate Governance, kurz: ESG) als auch die Auswahlkriterien für die SDG-Wirkung oder die themenbezogenen SDGAuswahlkriterien erfüllen. ESG-KRITERIEN: Anhand der ESG-Screening-Kriterien werden im Ausgangsindex enthaltene Unternehmen ausgeschlossen, die bestimmte ESG-Standards, wie im Verkaufsprospekt und/oder Nachtrag dargelegt, nicht erfüllen.

Fondsspezifische Informationen

Im Rahmen der Anlagestrategie kann in wesentlichem Umfang in Derivate investiert werden. Die Fondsbestimmungen des Xtrackers MSCI Global Clean Water & Sanitation UCITS ETF 1C wurden durch die FMA bewilligt. Der Xtrackers MSCI Global Clean Water & Sanitation UCITS ETF 1C kann mehr als 35 % des Fondsvermögens in Wertpapiere/Geldmarktinstrumente folgender Emittenten investieren: die von einem EU-Mitgliedstaat oder seinen Gebietskörperschaften, von einem Nicht-EU-Mitgliedstaat, von internationalen Organisationen öffentlich-rechtlichen Charakters, denen einer oder mehrere EU-Mitgliedstaaten angehören, von Australien, Hongkong, Japan, Kanada, Neuseeland, der Schweiz, den Vereinigten Staaten oder von einer der nachfolgend aufgeführten Länder, Regierungen, Institutionen oder Organisationen begeben oder garantiert werden: den Regierungen von OECD-Ländern (vorausgesetzt, dass die betreffenden Emissionen ein Investment Grade-Rating erhalten haben), den Regierungen der Volksrepublik China, Brasiliens, (vorausgesetzt, dass die betreffenden Emissionen ein Investment Grade-Rating erhalten haben), Indiens (vorausgesetzt, dass die betreffenden Emissionen ein Investment Grade-Rating erhalten haben) oder Singapurs mit Ausnahme der vorstehend aufgeführten: Europäische Investitionsbank, Europäische Bank für Wiederaufbau und Entwicklung, Internationale Finanz-Corporation (International Finance Corporation), Internationaler Währungsfonds, Europäische Atomgemeinschaft (Euratom), Asiatische Entwicklungsbank, Europäische Zentralbank, Europarat, Europäische Gesellschaft für die Finanzierung von Eisenbahnmaterial (Eurofima), Afrikanische Entwicklungsbank, Internationale Bank für Wiederaufbau und Entwicklung (Weltbank), Interamerikanische Entwicklungsbank, Europäische Union, Federal National Mortgage Association (Fannie Mae), Federal Home Loan Mortgage Corporation (Freddie Mac), Government National Mortgage Association (Ginnie Mae), Student Loan Marketing Association (Sallie Mae), Federal Home Loan Bank, Federal Farm Credit Bank, Tennessee Valley Authority, Straight-A Funding LLC.

Investmentziel

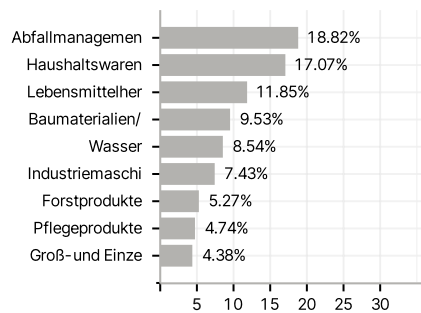
Der Fonds wird passiv verwaltet. Der Fonds bewirbt ökologische und soziale Merkmale und unterliegt den Offenlegungspflichten eines Finanzprodukts gemäß Artikel 8 Absatz 1 der Verordnung (EU) 2019/2088 über nachhaltigkeitsbezogene Offenlegungspflichten im Finanzdienstleistungssektor. Weitere Informationen zu den ESG-Kriterien können dem Verkaufsprospekt und Nachtrag und der DWSWebsite entnommen werden. Das Anlageziel besteht darin, die Wertentwicklung des MSCI ACWI IMI SDG 6 Clean Water and Sanitation Select Index (der "Index") abzubilden.

Veranlagungsstruktur

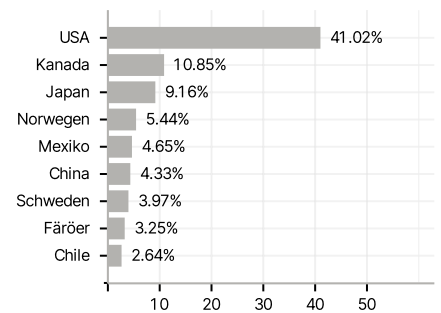
Anlagearten



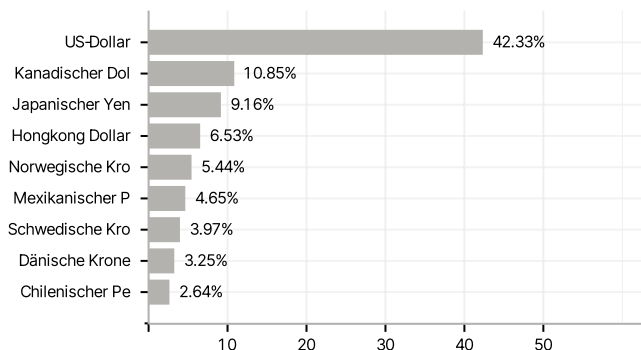
Branchen



Länder



Währungen



Größte Positionen

