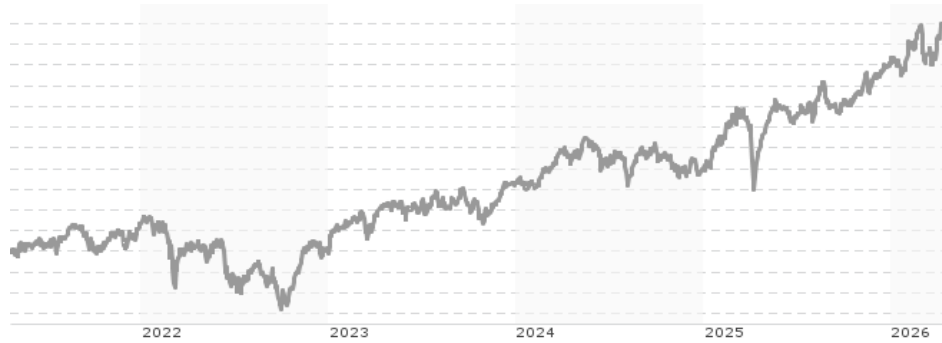


Amundi MSCI EMU High Dividend UCITS ETF Acc / FRO010717090 / AORF42 / Amundi AM (FR)

Aktuell 17.04.2026 ¹	Region	Branche	Ausschüttungsart	Typ
202,03 EUR	Euroland	ETF Aktien	thesaurierend	Alternative Investm.



Risikokennzahlen	
SRI	1 2 3 4 5 6 7
Jahresperformance	
2025	+20,87%
2024	+3,61%
2023	+16,71%
2022	-6,69%
2021	+16,40%

Performanceergebnisse der Vergangenheit lassen keine Rückschlüsse auf die künftige Entwicklung zu.

Stammdaten		Konditionen		Sonstige Kennzahlen	
Fondart	Einzelfond	Ausgabeaufschlag	0,00%	Mindestveranlagung	EUR 1,00
Kategorie	ETF	Managementgebühr	0,30%	Sparplan	Ja
Fondsunterkategorie	ETF Aktien	Depotgebühr	-	UCITS / OGAW	Ja
Ursprungsland	Frankreich	Tilgungsgebühr	0,00%	Gewinnbeteiligung	0,00%
Tranchenvolumen	(17.04.2026) EUR 315,91 Mio.	Sonstige lfd. Kosten (11.03.2026)	0,30%	Umschichtgebühr	-
Gesamt-Fondsvolumen	(17.04.2026) EUR 315,91 Mio.	Transaktionskosten	0,09%	Fondsgesellschaft	
Auflagedatum	26.02.2009	Amundi AM (FR)			
KESSt-Meldefonds	Ja	91/93 boulevard Pasteur, 75015, Paris			
Beginn des Geschäftsjahres	01.01.	Frankreich			
Nachhaltigkeitsfondsart	-	www.amundi.fr/			
Fondsmanager	Hamid Drali Prince Akesse Hamid Drali, Prince Akesse, Sébastien Foy				
Thema	Dividende				

Performance	1M	6M	YTD	1J	2J	3J	5J	seit Beginn
Performance	+4,45%	+14,80%	+7,32%	+26,07%	+28,40%	+40,89%	+54,28%	+403,57%
Performance p.a.	-	-	-	+26,07%	+13,31%	+12,09%	+9,06%	+9,89%
Performance p.a. nach max. AGA	-	-	-	+26,07%	+13,31%	+12,11%	+9,06%	+9,88%
Sharpe Ratio	5,12	2,76	2,03	2,40	0,93	0,89	0,52	0,43
Volatilität	12,65%	10,74%	12,35%	9,93%	11,91%	11,17%	13,16%	17,82%
Schlechtester Monat	-	-3,29%	-3,29%	-3,29%	-4,01%	-4,01%	-9,13%	-17,55%
Bester Monat	-	+6,05%	+6,05%	+6,05%	+6,05%	+6,05%	+9,51%	+20,39%
Maximaler Verlust	-2,99%	-6,25%	-6,25%	-6,25%	-14,64%	-14,64%	-20,84%	-37,28%

Vertriebszulassung

Österreich, Deutschland, Schweiz;

1. Wichtiger Hinweis zum Aktualisierungsstand: Das angegebene Datum bezieht sich ausschließlich auf die Berechnung des NAV.

RISIKOHINWEISE: Die Informationen auf dieser Seite dienen ausschließlich zu Informationszwecken und sollten weder als Verkaufsangebot noch als Aufforderung zum Kauf des Wertpapiers oder einer Empfehlung zugunsten des Wertpapiers verstanden werden. Die baha GmbH und die BAWAG P.S.K. Bank für Arbeit und Wirtschaft und Österreichische Postsparkasse Aktiengesellschaft übernehmen trotz sorgfältigster Recherche keinerlei Haftung für die Richtigkeit der angegebenen Daten.
Factsheet erstellt von: www.baha.com am 20.04.2026 17:21

Amundi MSCI EMU High Dividend UCITS ETF Acc / FR0010717090 / AORF42 / Amundi AM (FR)

Investmentstrategie

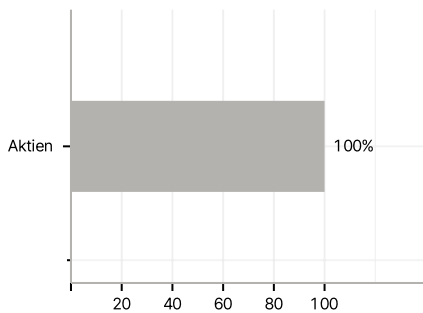
Der auf US-Dollar lautende Referenzwert des Fonds (Gegenwert in Euro) mit Wiederanlage der Nettodividenden (wobei die von den im Referenzwert enthaltenen Aktien gezahlten Dividenden ohne Steuern in die Berechnung des Referenzwerts einbezogen werden) wird vom Indexanbieter MSCIBerechnet und veröffentlicht. Die Aktien, die in den Referenzwert aufgenommen werden, stammen aus dem Universum der größten Werte der Märkte von 10 Ländern der Europäischen Wirtschafts- und Währungsunion, die in ihren jeweiligen Ländern die höchsten Dividendenquoten aufweisen. Um den Referenzwert nachzubilden, nutzt die Verwaltungsgesellschaft den Ansatz der "passiven" Verwaltung gemäß der Methode der direkten Nachbildung, die darin besteht, zu einem Prozentsatz, der dem des Referenzwerts sehr ähnlich ist, in Finanztitel, die im Referenzwert enthalten sind, zu investieren. Die Verwaltungsgesellschaft kann beschließen, die sogenannte "Stichprobentechnik" anzuwenden, die darin besteht, in eine Auswahl repräsentativer Wertpapiere aus dem Referenzwert (und nicht in alle Wertpapiere), in einem anderen Verhältnis als dem des Referenzwerts zu investieren oder sogar in Wertpapiere zu investieren, die nicht Teil des Referenzwerts sind. Derivate oder vorübergehende Käufe und Verkäufe von Wertpapieren können zu Absicherungs- oder Anlagezwecken eingesetzt werden.

Investmentziel

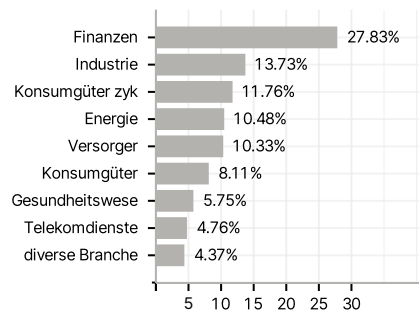
Indem Sie Anteile des Amundi MSCI EMU High Dividend UCITS ETF (der "Fonds") zeichnen, legen Sie in einem passiv verwalteten OGAW an, dessen Ziel die möglichst getreue Nachbildung der Wertentwicklung des Strategieindex MSCI EMU High Dividend Yield (die "Benchmark"), ungeachtet deren (positiver oder negativer) Entwicklung, ist. Das Ziel für den maximalen Tracking Error zwischen der Entwicklung des Nettoinventarwerts des Fonds und der Entwicklung des Index ist im Prospekt des Fonds angegeben.

Veranlagungsstruktur

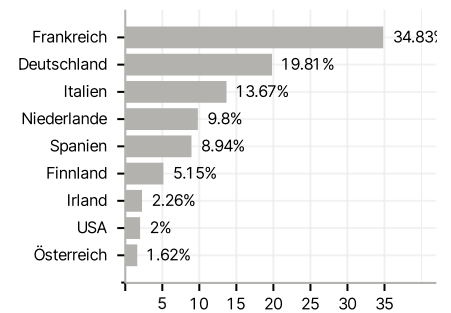
Anlagearten



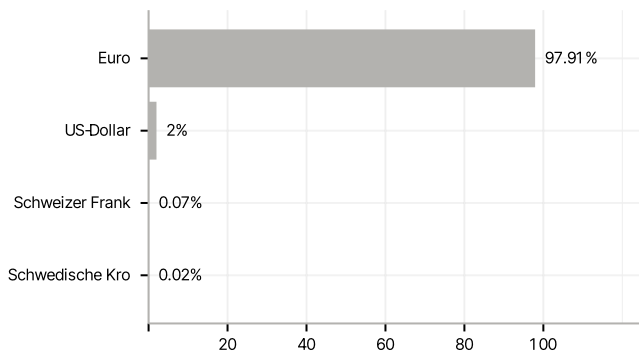
Branchen



Länder



Währungen



Größte Positionen

