Xtrackers MSCI Global SDG 9 Industry, Innovation & Infrastructure UCITS ETF 1C / IE0005E47AH7 / DBX0S9 / DWS Investme...

Aktuell 04.12.2025 [1]	Region	Branche	Ausschüttungsart	Typ
31,35 USD	weltweit	ETF Aktien	thesaurierend	Alternative Investm.

Performanceergebnisse der Vergangenheit lassen keine Rückschlüsse auf die künftige Entwicklung zu.

Risikokennzahlen							
SRI	1	2	3	4	5	6	7

Jahresperformance	
2024	-23,26%
2023	-9,75%

Stammdaten	
Fondart	Einzelfond
Kategorie	ETF
Fondsunterkategorie	ETF Aktien
Ursprungsland	Irland
Tranchenvolumen	(04.12.2025) USD 4,64 Mio.
Gesamt-Fondsvolumen	(31.10.2025) USD 2,33 Mio.
Auflagedatum	13.12.2022
KESt-Meldefonds	Ja
Beginn des Geschäftsjahres	01.01.
Nachhaltigkeitsfondsart	Ethik/Ökologie
Fondsmanager	-
Thema	Megatrends

Konditionen	
Ausgabeaufschlag	0,00%
Managementgebühr	0,20%
Depotgebühr	-
Tilgungsgebühr	0,00%
Sonstige lfd. Kosten	(20.02.2025) 0,35%
Transaktionskosten	0,13%

Sonstige Kennzahlen	
Mindestveranlagung	EUR 1,00
Sparplan	Nein
UCITS / OGAW	Ja
Gewinnbeteiligung	0,00%
Umschichtgebühr	3,00%

Fondsgesellschaft

DWS Investment S.A.
2 Boulevard Konrad Adenauer, L-1115, Luxembourg
Luxemburg
www.dws.com

Performance	1M	6M	YTD	1J	2J	3J	5J	seit Beginn
Performance	+1,40%	+33,46%	+43,51%	+34,52%	+22,53%	-6,14%	-	-6,14%
Performance p.a.	-	-	-	+34,52%	+10,68%	-2,11%	-	-2,11%
Performance p.a. nach max. AGA	-	-	-	+34,52%	+10,69%	-2,09%	-	-2,10%
Sharpe Ratio	0,84	4,23	2,43	1,74	0,46	-	-	-0,23
Volatilität	19,44%	17,94%	18,81%	18,64%	18,76%	-	-	18,30%
Schlechtester Monat	-	-0,63%	-7,64%	-7,64%	-9,71%	-11,29%	-	-11,29%
Bester Monat	-	+11,03%	+11,03%	+11,03%	+12,07%	+12,07%	-	+12,07%
Maximaler Verlust	-7,54%	-7,54%	-14,52%	-16,95%	-32,40%	-	-	-42,82%

Vertriebszulassung

Österreich,Deutschland,Schweiz;

1. Wichtiger Hinweis zum Aktualisierungsstand: Das angegebene Datum bezieht sich ausschließlich auf die Berechnung des NAV.

RISIKOHINWEISE: Die Informationen auf dieser Seite dienen ausschließlich zu Informationszwecken und sollten weder als Verkaufsangebot noch als Aufforderung zum Kauf des Wertpapieres oder einer Empfehlung zugunsten des Wertpapieres verstanden werden. Die baha GmbH und die BAWAG P.S.K. Bank für Arbeit und Wirtschaft und Österreichische Postsparkasse Aktiengesellschaft übernehmen trotz sorgfältigster Recherche keinerlei Haftung für die Richtigkeit der angegebenen Daten.
Factsheet erstellt von: www.baha.com am 07.12.2025 07:00

Xtrackers MSCI Global SDG 9 Industry, Innovation & Infrastructure UCITS ETF 1C / IE0005E47AH7 / DBX0S9 / DWS Investme...

Investmentstrategie

Zur Erreichung des Anlageziels wird der Fonds versuchen, den Index (vor Gebühren und Aufwendungen) durch den Erwerb aller oder einer wesentlichen Anzahl der darin enthaltenen Wertpapiere nachzubilden. Der Fonds kann Techniken und Instrumente für das Risikomanagement, zur Kostenreduzierung und zur Ergebnisverbesserung einsetzen. Diese Techniken und Instrumente können den Einsatz von Finanzkontrakten (Derivategeschäften) umfassen. WEITERE INFORMATIONEN: Bestimmte Informationen (darunter die aktuellen Anteilpreise des Fonds, die indikativen Nettoinventarwerte, vollständige Angaben zur Zusammensetzung des Fondsportfolios und Informationen über die Indexbestandteile) sind auf Ihrer lokalen DWS-Website oder auf www.Xtrackers.com verfügbar. Transaktionskosten und Steuern, unerwartete Fondskosten sowie Marktbedingungen wie Volatilität oder Liquiditätsprobleme können den Fonds in seiner Möglichkeit beeinträchtigen, den Index zu replizieren. Der voraussichtliche Tracking Error unter normalen Marktbedingungen beträgt 1 Prozent.

Fondsspezifische Informationen

Im Rahmen der Anlagestrategie kann in wesentlichem Umfang in Derivate investiert werden. Die Fondsbestimmungen des Xtrackers MSCI Global SDG 9 Industry, Innovation & Infrastructure UCITS ETF 1C wurden durch die FMA bewilligt. Der Xtrackers MSCI Global SDG 9 Industry, Innovation & Infrastructure UCITS ETF 1C kann mehr als 35 % des Fondsvermögens in Wertpapiere/Geldmarktinstrumente folgender Emittenten investieren: die von einem EU-Mitgliedstaat oder seinen Gebietskörperschaften, von einem Nicht-EU-Mitgliedstaat, von internationalen Organisationen öffentlich-rechtlichen Charakters, denen einer oder mehrere EU-Mitgliedstaaten angehören, von Australien, Hongkong, Japan, Kanada, Neuseeland, der Schweiz, den Vereinigten Staaten oder von einer der nachfolgend aufgeführten Länder, Regierungen, Institutionen oder Organisationen begeben oder garantiert werden: den Regierungen von OECD-Ländern (vorausgesetzt, dass die betreffenden Emissionen ein Investment Grade-Rating erhalten haben), den Regierungen der Volksrepublik China, Brasiliens, (vorausgesetzt, dass die betreffenden Emissionen ein Investment Grade-Rating erhalten haben), Indiens (vorausgesetzt, dass die betreffenden Emissionen ein Investment Grade-Rating erhalten haben) oder Singapurs mit Ausnahme der vorstehend aufgeführten: Europäische Investitionsbank, Europäische Bank für Wiederaufbau und Entwicklung, Internationale Finanz-Corporation (International Finance Corporation), Internationaler Währungsfonds, Europäische Atomgemeinschaft (Euratom), Asiatische Entwicklungsbank, Europäische Zentralbank, Europarat, Europäische Gesellschaft für die Finanzierung von Eisenbahnmaterial (Eurofima), Afrikanische Entwicklungsbank, Internationale Bank für Wiederaufbau und Entwicklung (Weltbank), Interamerikanische Entwicklungsbank, Europäische Union, Federal National Mortgage Association (Fannie Mae), Federal Home Loan Mortgage Corporation (Freddie Mac), Government National Mortgage Association (Ginnie Mae), Student Loan Marketing Association (Sallie Mae), Federal Home Loan Bank, Federal Farm Credit Bank, Tennessee Valley Authority, Straight-A Funding LLC.

Investmentziel

Das Anlageziel besteht darin, die Wertentwicklung des MSCI ACWI IMI SDG 9 Industry, Innovation and Infrastructure Select Index (der "Index") vor Gebühren und Aufwendungen abzubilden. INDEXBESCHREIBUNG: Der Index basiert auf dem MSCI ACWI IMI Index (der "Ausgangsindex") und soll die Wertentwicklung von Aktien großer, mittelständischer und kleiner Unternehmen weltweit widerspiegeln, die einen positiven Beitrag zum Nachhaltigkeitsziel 9 der Vereinten Nationen (eine widerstandsfähige Infrastruktur aufbauen, breitenwirksame und nachhaltige Industrialisierung fördern und Innovationen unterstützen) (SDG 9) leisten. Es werden nur Unternehmen aufgenommen, die Bestandteil des Ausgangsindex sind und bestimmte Screening-Kriterien für die Bereiche Umwelt, Soziales und Unternehmensführung (Environmental, Social und Corporate Governance, kurz: ESG) als auch (i) die Auswahlkriterien für die SDG-Wirkung oder (ii) die themenbezogenen SDG-Auswahlkriterien erfüllen. ESG-KRITERIEN: Anhand der ESGScreening- Kriterien werden im Ausgangsindex enthaltene Unternehmen ausgeschlossen, die bestimmte ESG-Standards, wie im Verkaufsprospekt und/oder Nachtrag dargelegt, nicht erfüllen. Die ESG-Kriterien umfassen die in Artikel 12 Absatz 1 Buchstaben a-g der Delegierten Verordnung (EU) 2020/1818 der Kommission (PAB-Ausschlüsse) festgelegten Anforderungen. Mit den Auswahlkriterien für die SDG-Wirkung werden Unternehmen ermittelt, die einen positiven Beitrag zum SDG 9 leisten. Die Wertpapiere müssen eine bestimmte Umsatzschwelle aus entsprechenden Geschäftstätigkeiten erreichen. Anhand der thematischen...

RISIKOHINWEISE: Die Informationen auf dieser Seite dienen ausschließlich zu Informationszwecken und sollten weder als Verkaufsangebot noch als Aufforderung zum Kauf des Wertpapieres oder einer Empfehlung zugunsten des Wertpapieres verstanden werden. Die baha GmbH und die BAWAG P.S.K. Bank für Arbeit und Wirtschaft und Österreichische Postsparkasse Aktiengesellschaft übernehmen trotz sorgfältigster Recherche keinerlei Haftung für die Richtigkeit der angegebenen Daten.
Factsheet erstellt von: www.baha.com am 07.12.2025 07:00

Xtrackers MSCI Global SDG 9 Industry, Innovation & Infrastructure UCITS ETF 1C / IE0005E47AH7 / DBX0S9 / DWS Investme...

Veranlagungsstruktur

Anlagearten

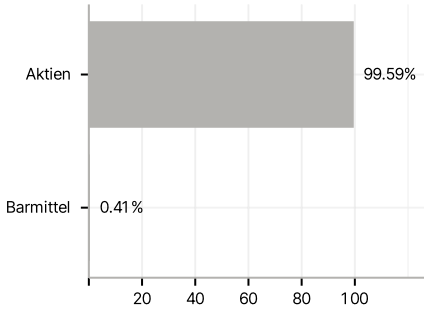

Branchen

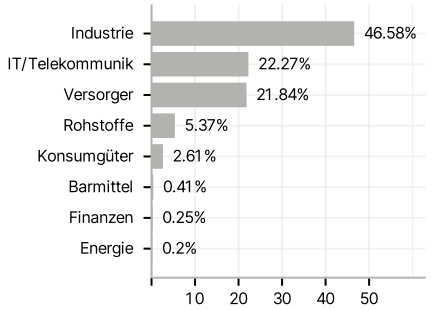

Länder

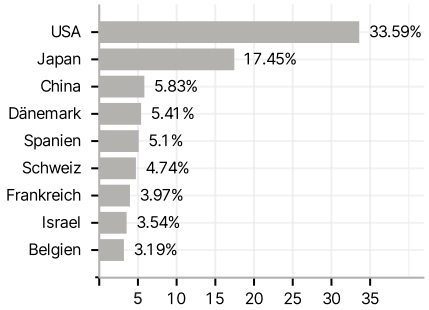

Währungen

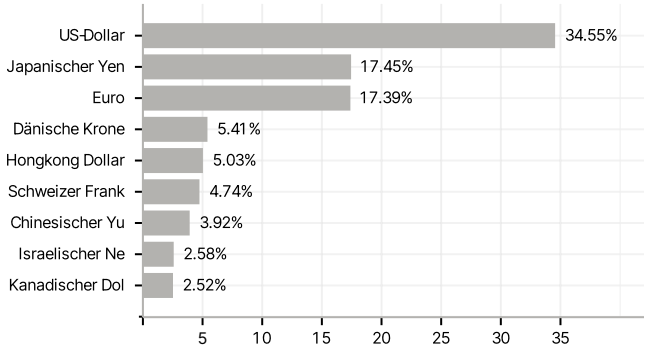

Größte Positionen

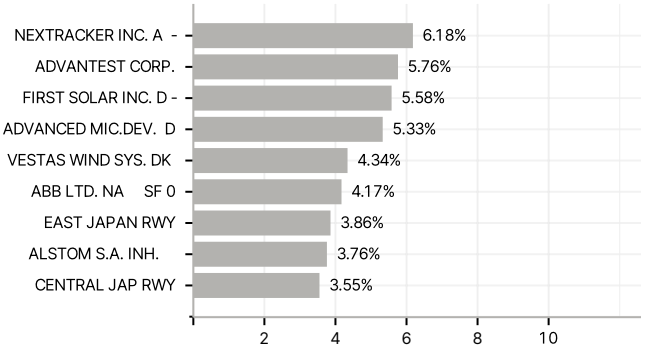

RISIKOHINWEISE: Die Informationen auf dieser Seite dienen ausschließlich zu Informationszwecken und sollten weder als Verkaufsangebot noch als Aufforderung zum Kauf des Wertpapieres oder einer Empfehlung zugunsten des Wertpapieres verstanden werden. Die baha GmbH und die BAWAG P.S.K. Bank für Arbeit und Wirtschaft und Österreichische Postsparkasse Aktiengesellschaft übernehmen trotz sorgfältigster Recherche keinerlei Haftung für die Richtigkeit der angegebenen Daten.
Factsheet erstellt von: www.baha.com am 07.12.2025 07:00