Amundi S&P SmallCap 600 Screened UCITS ETF DIST / IE000XLJ2JQ9 / ETF039 / Amundi (IE)

Aktuell 03.12.2025 [1]	LandRegion	Branche	Ausschüttungsart	Typ
74,77 USD	USA	ETF Aktien	ausschüttend	Alternative Investm.

Performanceergebnisse der Vergangenheit lassen keine Rückschlüsse auf die künftige Entwicklung zu.

Risikokennzahlen	
SRI	1 2 3 4 **5** 6 7

Jahresperformance	
2024	+8,96%
2023	+11,43%

Stammdaten	
Fondart	Einzelfond
Kategorie	ETF
Fondsunterkategorie	ETF Aktien
Ursprungsland	Irland
Tranchenvolumen	(03.12.2025) USD 119,08 Mio.
Gesamt-Fondsvolumen	(03.12.2025) USD 119,08 Mio.
Auflagedatum	20.01.2023
KESt-Meldefonds	Ja
Beginn des Geschäftsjahres	01.01.
Nachhaltigkeitsfondsart	-
Fondsmanager	-
Thema	-

Konditionen	
Ausgabeaufschlag	0,00%
Managementgebühr	0,35%
Depotgebühr	-
Tilgungsgebühr	0,00%
Sonstige lfd. Kosten	(12.11.2025) 0,35%
Transaktionskosten	0,01%

Ausschüttungen	
12.02.2025	0.77 USD
14.02.2024	0.65 USD

Sonstige Kennzahlen	
Mindestveranlagung	EUR 1,00
Sparplan	Nein
UCITS / OGAW	Ja
Gewinnbeteiligung	0,00%
Umschichtgebühr	1,00%

Fondsgesellschaft
Amundi (IE)
1 George's Quay Plaza George's Quay, D02 V002, Dublin
Irland
www.amundi.ie

Performance	1M	6M	YTD	1J	2J	3J	5J	seit Beginn
Performance	+3,56%	+11,27%	+3,10%	-4,10%	+22,26%	-	-	+25,18%
Performance p.a.	-	-	-	-4,10%	+10,57%	-	-	+8,14%
Performance p.a. nach max. AGA	-	-	-	-4,10%	+10,57%	-	-	+8,12%
Sharpe Ratio	2,55	1,21	0,06	-0,28	0,41	-	-	0,30
Volatilität	19,98%	17,86%	22,15%	21,83%	20,68%	-	-	20,36%
Schlechtester Monat	-	-2,13%	-7,32%	-7,32%	-7,32%	-7,32%	-	-7,32%
Bester Monat	-	+7,41%	+7,41%	+7,41%	+13,53%	+13,53%	-	+13,53%
Maximaler Verlust	-5,59%	-8,44%	-23,39%	-26,53%	-27,19%	-	-	-27,19%

Vertriebszulassung

Österreich,Deutschland,Schweiz;

1. Wichtiger Hinweis zum Aktualisierungsstand: Das angegebene Datum bezieht sich ausschließlich auf die Berechnung des NAV.

RISIKOHINWEISE: Die Informationen auf dieser Seite dienen ausschließlich zu Informationszwecken und sollten weder als Verkaufsangebot noch als Aufforderung zum Kauf des Wertpapieres oder einer Empfehlung zugunsten des Wertpapieres verstanden werden. Die baha GmbH und die BAWAG P.S.K. Bank für Arbeit und Wirtschaft und Österreichische Postsparkasse Aktiengesellschaft übernehmen trotz sorgfältigster Recherche keinerlei Haftung für die Richtigkeit der angegebenen Daten.
Factsheet erstellt von: www.baha.com am 04.12.2025 22:53

Amundi S&P SmallCap 600 Screened UCITS ETF DIST / IE000XLJ2JQ9 / ETF039 / Amundi (IE)

Investmentstrategie

Der Index ist ein Netto-Gesamtertragsindex, d. h. die von den Indexbestandteilen gezahlten Dividenden nach Abzug von Steuern sind in der Indexrendite enthalten. Der Index ist ein breit gefächerter marktkapitalisierungsgewichteter Index zur Messung der Wertentwicklung von Wertpapieren, die Nachhaltigkeitskriterien erfüllen, wobei die Gewichtung der Branchengruppen insgesamt in etwa dem S&P SmallCap 600 Index (der "Hauptindex") entspricht. Der Hauptindex ist ein Aktienindex, der die in den USA gehandelten Wertpapiere mit geringer Marktkapitalisierung repräsentiert. Der Index konzentriert sich auf 75 % der Free-Float-Marktkapitalisierung jeder Industriegruppe innerhalb des Hauptindex und verwendet dazu die S&P Global ESG Scores als bestimmendes Merkmal.

Fondsspezifische Informationen

Im Rahmen der Anlagestrategie kann in wesentlichem Umfang in Derivate investiert werden. Die Fondsbestimmungen des Amundi S&P SmallCap 600 Screened UCITS ETF DIST wurden durch die FMA bewilligt. Der Amundi S&P SmallCap 600 Screened UCITS ETF DIST kann mehr als 35 % des Fondsvermögens in Wertpapiere/Geldmarktinstrumente folgender Emittenten investieren: by any Member State, local authorities of a Member State, non-Member States or public international body of which one or more Member States are members or OECD Governments (provided the relevant issues are investment grade), Government of the People's Republic of China, Government of Brazil (provided the issues are of investment grade), Government of India (provided the issues are of investment grade), Government of Singapore, European Investment Bank, European Bank for Reconstruction and Development, International Finance Corporation, International Monetary Fund, Euratom, The Asian Development Bank, European Central Bank, Council of Europe, Eurofima, African Development Bank, International Bank for Reconstruction and Development (The World Bank), The Inter American Development Bank, European Union, Federal National Mortgage Association (Fannie Mae), Federal Home Loan Mortgage Corporation (Freddie Mac), Government National Mortgage Association (Ginnie Mae), Student Loan Marketing Association (Sallie Mae), Federal Home Loan Bank, Federal Farm Credit Bank, Tennessee Valley Authority, Straight-A Funding LLC..

Investmentziel

Das Ziel dieses Teilfonds besteht darin, die Wertentwicklung des S&P SmallCap 600 Scored & Screened+ Index (USD) NTR (der "Index") abzubilden. Das voraussichtliche Niveau des Tracking Error unter normalen Marktbedingungen ist im Prospekt des Teilfonds angegeben.

Veranlagungsstruktur

Anlagearten

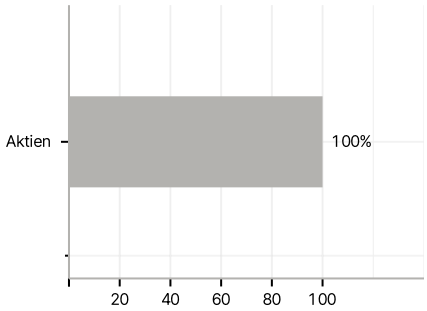

Branchen

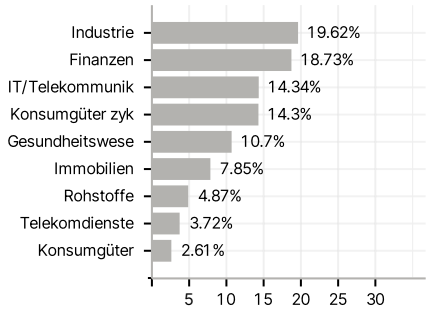

Länder

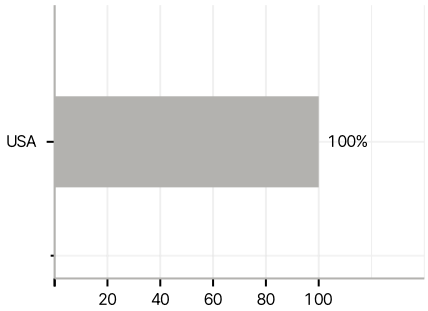

Währungen

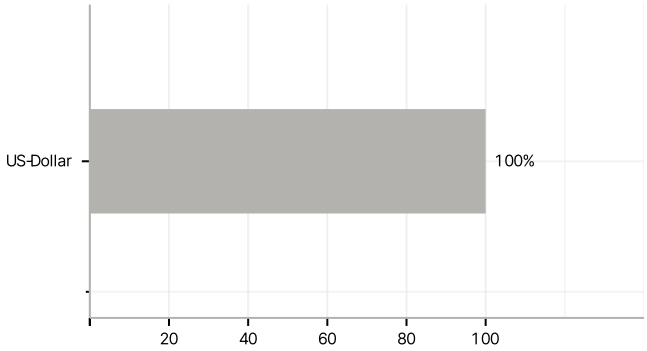

Größte Positionen

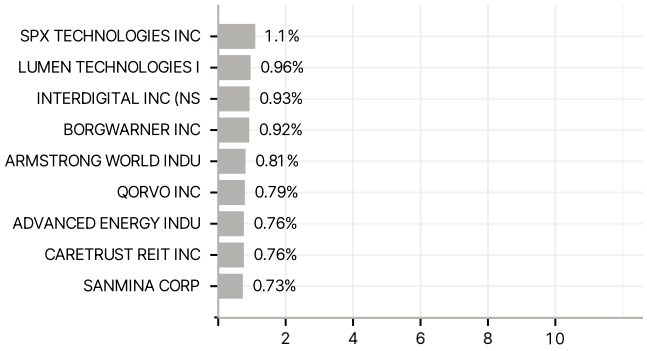

RISIKOHINWEISE: Die Informationen auf dieser Seite dienen ausschließlich zu Informationszwecken und sollten weder als Verkaufsangebot noch als Aufforderung zum Kauf des Wertpapieres oder einer Empfehlung zugunsten des Wertpapieres verstanden werden. Die baha GmbH und die BAWAG P.S.K. Bank für Arbeit und Wirtschaft und Österreichische Postsparkasse Aktiengesellschaft übernehmen trotz sorgfältigster Recherche keinerlei Haftung für die Richtigkeit der angegebenen Daten.
Factsheet erstellt von: www.baha.com am 04.12.2025 22:53