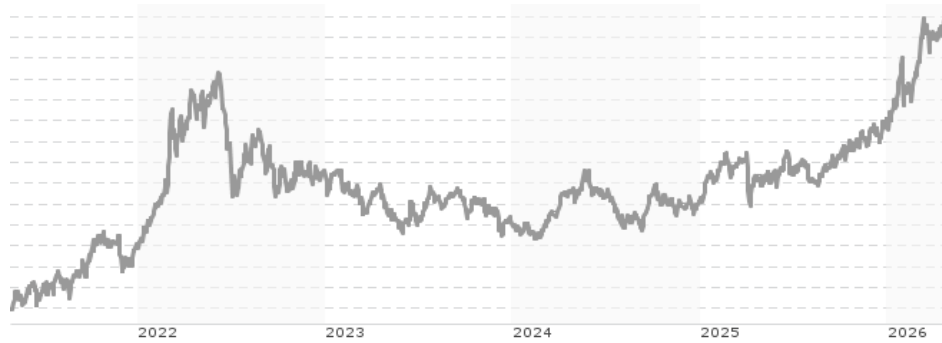


## Xtrackers Bloomberg Commodity Swap UCITS ETF 2C - EUR Hedged / LU0429790743 / DBX0CZ / DWS Investment S.A.

<b>Aktuell 23.04.2026<sup>1</sup></b>	<b>Region</b>	<b>Branche</b>	<b>Ausschüttungsart</b>	<b>Typ</b>
27,10 EUR	weltweit	ETF Rohstoffe	thesaurierend	Alternative Investm.



### Risikokennzahlen

SRI	1	2	3	<b>4</b>	5	6	7
-----	---	---	---	----------	---	---	---

### Jahresperformance

2025	+13,87%
2024	+4,46%
2023	-9,52%
2022	+16,24%
2021	+30,45%

Performanceergebnisse der Vergangenheit lassen keine Rückschlüsse auf die künftige Entwicklung zu.

Stammdaten		Konditionen		Sonstige Kennzahlen	
Fondart	Einzelfond	Ausgabeaufschlag	0,00%	Mindestveranlagung	EUR 1,00
Kategorie	ETF	Managementgebühr	0,09%	Sparplan	Nein
Fondsunterkategorie	ETF Rohstoffe	Depotgebühr	-	UCITS / OGAW	Ja
Ursprungsland	Luxemburg	Tilgungsgebühr	0,00%	Gewinnbeteiligung	0,00%
Tranchenvolumen	(23.04.2026) EUR 14,43 Mio.	Sonstige lfd. Kosten (16.02.2026)	0,24%	Umschichtgebühr	2,00%
Gesamt-Fondsvolumen	(31.03.2026) EUR 22,99 Mio.	Transaktionskosten	0,00%	<b>Fondsgesellschaft</b>	
Auflagedatum	09.07.2009	DWS Investment S.A.			
KESSt-Meldefonds	Ja	2 Boulevard Konrad Adenauer, L-1115, Luxembourg			
Beginn des Geschäftsjahres	01.01.	Luxemburg			
Nachhaltigkeitsfondsart	-	www.dws.com			
Fondsmanager	-				
Thema	-				

Performance	1M	6M	YTD	1J	2J	3J	5J	seit Beginn
Performance	+4,93%	+20,95%	+18,33%	+29,57%	+32,35%	+33,07%	+72,08%	+19,54%
Performance p.a.	-	-	-	+29,57%	+15,04%	+9,99%	+11,46%	+1,07%
Performance p.a. nach max. AGA	-	-	-	+29,57%	+15,04%	+9,99%	+11,47%	+1,07%
Sharpe Ratio	5,11	2,79	3,89	2,00	1,00	0,64	0,63	-0,08
Volatilität	14,49%	15,84%	18,02%	13,70%	12,88%	12,18%	14,70%	13,48%
Schlechtester Monat	-	+0,50%	+0,50%	-5,09%	-5,09%	-5,81%	-11,35%	-15,51%
Bester Monat	-	+7,72%	+7,72%	+7,72%	+7,72%	+7,72%	+9,31%	+9,59%
Maximaler Verlust	-1,49%	-7,19%	-7,19%	-7,19%	-10,81%	-10,81%	-25,49%	-68,65%

### Vertriebszulassung

Österreich, Deutschland, Schweiz, Vereinigtes Königreich;

1. Wichtiger Hinweis zum Aktualisierungsstand: Das angegebene Datum bezieht sich ausschließlich auf die Berechnung des NAV.

RISIKOHINWEISE: Die Informationen auf dieser Seite dienen ausschließlich zu Informationszwecken und sollten weder als Verkaufsangebot noch als Aufforderung zum Kauf des Wertpapiers oder einer Empfehlung zugunsten des Wertpapiers verstanden werden. Die baha GmbH und die BAWAG P.S.K. Bank für Arbeit und Wirtschaft und Österreichische Postsparkasse Aktiengesellschaft übernehmen trotz sorgfältigster Recherche keinerlei Haftung für die Richtigkeit der angegebenen Daten.  
Factsheet erstellt von: www.baha.com am 27.04.2026 07:49

## Xtrackers Bloomberg Commodity Swap UCITS ETF 2C - EUR Hedged / LU0429790743 / DBX0CZ / DWS Investment S.A.

### Investmentstrategie

Der Index wurde als eine hochliquide, diversifizierte Benchmark für längerfristige Commodity-Anlagen zusammengestellt und bildet die Wertentwicklung eines diversifizierten Korbs von Commodity-Futures ab. In den Index können 25 Commodities aufgenommen werden. Jeder bezeichnete Commodity-Futurekontrakt, der für den Index in Betracht kommt, wird nach den folgenden relativen Werten gewichtet: (i) dem Commodity-Produktionsprozentsatz (auf Basis des durchschnittlichen US-Dollar-bereinigten Produktionswerts, der die wirtschaftliche Bedeutung des Rohstoffs/der Ware misst) und (ii) dem Commodity-Liquiditätsprozentsatz (auf Basis des durchschnittlichen Handelsvolumens). Auf die für den Index ausgewählten bezeichneten Commodity-Futurekontrakte werden jährlich gewichtete Limite auf Einzel- und Gruppenebene angewendet. Einzelne Commodities müssen eine Indexgewichtung von mindestens 2 % aufweisen und sind auf 15 % begrenzt. Einzelne Commodities zusammen mit ihren Derivaten (z. B. WTI-Rohöl (West Texas Intermediate) und Brent-Rohöl zusammen mit ULS-Diesel und bleifreiem Gas) sind auf 25 % des Index begrenzt. Die Obergrenze für verwandte Commodity-Gruppen (z. B. Energie, Edelmetalle, Lebewildvieh oder Getreide) beträgt 33 % des Index. Die Zusammensetzung des Index wird jährlich überprüft und neu gewichtet. Zwischen den Anpassungen können die Gewichtungen außerhalb der vorstehenden Limite schwanken.

### Fondsspezifische Informationen

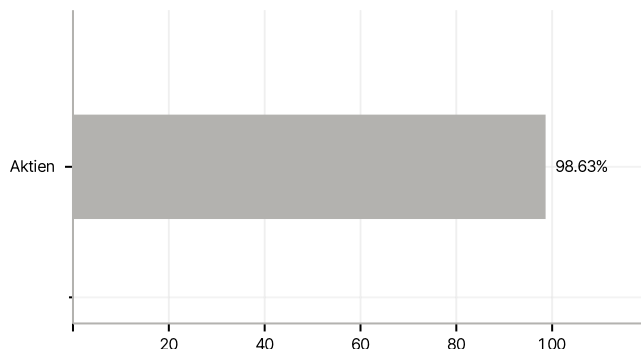
Im Rahmen der Anlagestrategie kann in wesentlichem Umfang in Derivate investiert werden. Die Fondsbestimmungen des Xtrackers Bloomberg Commodity Swap UCITS ETF 2C - EUR Hedged wurden durch die FMA bewilligt. Der Xtrackers Bloomberg Commodity Swap UCITS ETF 2C - EUR Hedged kann mehr als 35 % des Fondsvermögens in Wertpapiere/Geldmarktinstrumente folgender Emittenten investieren: EU-Mitgliedstaat oder dessen Gebietskörperschaften, von einem anderen OECD-Mitgliedstaat, von Singapur oder einem G20 Mitgliedstaat oder von internationalen Organisationen öffentlich-rechtlichen Charakters, denen ein oder mehrere EU Mitgliedstaaten angehören.

### Investmentziel

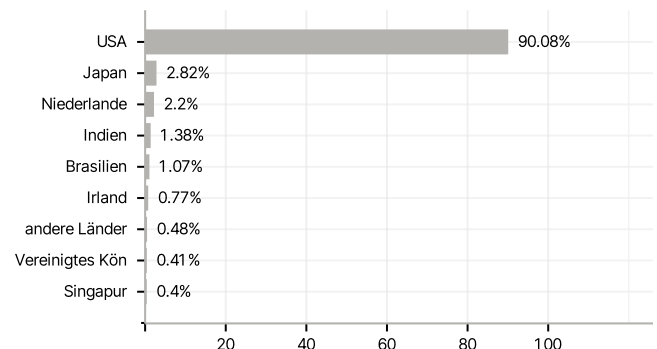
Der Fonds wird passiv verwaltet. Das Anlageziel besteht darin, die Wertentwicklung des Bloomberg Commodity Index Total Return 3 Month Forward (der "Index") abzubilden. Dabei wird versucht, die Auswirkungen von Wechselkursschwankungen auf Ebene der Anteilklasse zu verringern.

### Veranlagungsstruktur

#### Anlagearten



#### Länder



#### Größte Positionen

