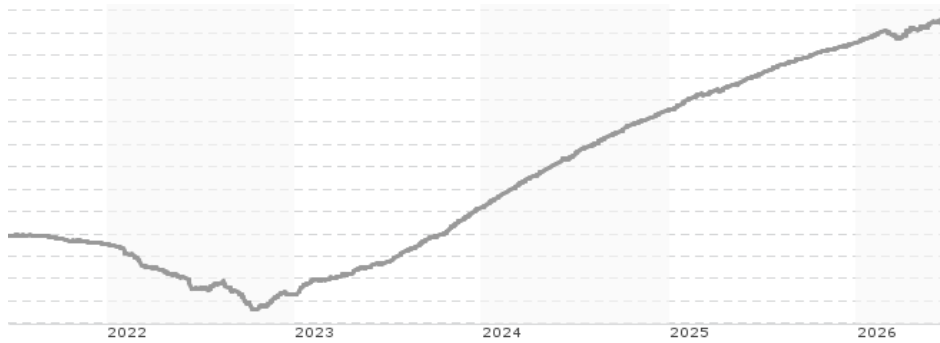


PIMCO ETFs plc - PIMCO Euro Short Maturity UCITS ETF EUR Income / IE00B5ZR2157 / A1H497 / PIMCO Gl. Ad. (IE)

|                                       |               |                |                         |                      |
|---------------------------------------|---------------|----------------|-------------------------|----------------------|
| <b>Aktuell 19.06.2026<sup>1</sup></b> | <b>Region</b> | <b>Branche</b> | <b>Ausschüttungsart</b> | <b>Typ</b>           |
| 97,49 EUR                             | weltweit      | ETF Geldmarkt  | ausschüttend            | Alternative Investm. |



**Risikokennzahlen**

|     |   |   |   |   |   |   |   |
|-----|---|---|---|---|---|---|---|
| SRI | 1 | 2 | 3 | 4 | 5 | 6 | 7 |
|-----|---|---|---|---|---|---|---|

**Jahresperformance**

|      |        |
|------|--------|
| 2025 | +2,85% |
| 2024 | +4,33% |
| 2023 | +4,01% |
| 2022 | -2,28% |
| 2021 | -0,58% |

Performanceergebnisse der Vergangenheit lassen keine Rückschlüsse auf die künftige Entwicklung zu.

| Stammdaten                 |                              | Konditionen                       |          | Sonstige Kennzahlen                                       |          |
|----------------------------|------------------------------|-----------------------------------|----------|---|----------|
| Fondart                    | Einzelfond                   | Ausgabeaufschlag                  | 0,00%    | Mindestveranlagung  | EUR 1,00 |
| Kategorie                  | ETF                          | Managementgebühr                  | 0,19%    | Sparplan  | Nein     |
| Fondsunterkategorie        | ETF Geldmarkt                | Depotgebühr                       | -        | UCITS / OGAW  | Ja       |
| Ursprungsland              | Irland                       | Tilgungsgebühr                    | 0,00%    | Gewinnbeteiligung   | 0,00%    |
| Tranchenvolumen            | (29.05.2026) USD 669,51 Mio. | Sonstige lfd. Kosten (29.04.2026) | 0,19%    | Umschichtgebühr   | 1,00%    |
| Gesamt-Fondsvolumen        | -                            | Transaktionskosten                | 0,04%    | <b>Fondsgesellschaft</b>                                  |          |
| Auflagedatum               | 11.01.2011                   | <b>Ausschüttungen</b>             |          | PIMCO Gl. Ad. (IE)  |          |
| KESSt-Meldefonds           | Ja                           | 21.05.2026                        | 0.25 EUR | Harcourt Street, Dublin 2, D02 F721, Dublin               |          |
| Beginn des Geschäftsjahres | 01.04.                       | 16.04.2026                        | 0.21 EUR | Irland  |          |
| Nachhaltigkeitsfondsart    | -                            | 19.03.2026                        | 0.21 EUR | <a href="https://www.pimco.com">https://www.pimco.com</a> |          |
| Fondsmanager               | Konstantin Veit              | 19.02.2026                        | 0.27 EUR |   |          |
|                            | Vasi Ardelean                | 15.01.2026                        | 0.22 EUR |   |          |
| Thema                      | -                            |                                   |          |   |          |

| Performance                    | 1M     | 6M     | YTD    | 1J     | 2J     | 3J      | 5J     | seit Beginn |
|--------------------------------|--------|--------|--------|--------|--------|---------|--------|-------------|
| Performance                    | +0,13% | +0,85% | +0,77% | +2,17% | +5,83% | +10,87% | +9,46% | +12,49%     |
| Performance p.a.               | -      | -      | -      | +2,17% | +2,88% | +3,49%  | +1,83% | +0,77%      |
| Performance p.a. nach max. AGA | -      | -      | -      | +2,17% | +2,88% | +3,50%  | +1,82% | +0,76%      |
| Sharpe Ratio                   | -0,96  | -0,99  | -1,02  | -0,34  | 1,39   | 3,29    | -1,11  | -3,91       |
| Volatilität                    | 0,83%  | 0,63%  | 0,65%  | 0,47%  | 0,39%  | 0,35%   | 0,45%  | 0,40%       |
| Schlechtester Monat            | -      | -0,27% | -0,27% | -0,27% | -0,27% | -0,27%  | -0,58% | -1,29%      |
| Bester Monat                   | -      | +0,32% | +0,32% | +0,32% | +0,42% | +0,52%  | +0,57% | +0,57%      |
| Maximaler Verlust              | -0,21% | -0,34% | -0,34% | -0,34% | -0,34% | -0,34%  | -3,35% | -5,54%      |

**Vertriebszulassung**

Österreich, Deutschland, Schweiz, Vereinigtes Königreich;

1. Wichtiger Hinweis zum Aktualisierungsstand: Das angegebene Datum bezieht sich ausschließlich auf die Berechnung des NAV.

RISIKOHINWEISE: Die Informationen auf dieser Seite dienen ausschließlich zu Informationszwecken und sollten weder als Verkaufsangebot noch als Aufforderung zum Kauf des Wertpapiers oder einer Empfehlung zugunsten des Wertpapiers verstanden werden. Die baha GmbH und die BAWAG P.S.K. Bank für Arbeit und Wirtschaft und Österreichische Postsparkasse Aktiengesellschaft übernehmen trotz sorgfältigster Recherche keinerlei Haftung für die Richtigkeit der angegebenen Daten.  
Factsheet erstellt von: www.baha.com am 22.06.2026 18:10

**PIMCO ETFs plc - PIMCO Euro Short Maturity UCITS ETF EUR Income / IE00B5ZR2157 / A1H497 / PIMCO GI. Ad. (IE)**

**Investmentstrategie**

Der Fonds investiert in erster Linie in ein aktiv verwaltetes diversifiziertes Portfolio von auf Euro lautenden festverzinslichen Wertpapieren (d. h. Anleihen mit festem oder variablem Zinssatz) mit unterschiedlichen Laufzeiten, einschließlich Staatsanleihen und von Regierungen, ihren Behörden, Vertretungen oder Organen ausgegebene oder garantierte Wertpapiere, Unternehmensanleihen und MBS- oder sonstige ABS-Anleihen. Der Fonds kann bis zu einem Drittel seines Vermögens in nicht auf Euro lautende Währungspositionen und nicht auf Euro lautende festverzinsliche Wertpapiere investieren, wobei diese Wertpapiere generell gegen den Euro abgesichert werden. Der Fonds kann ein Marktengagement in den Wertpapieren anstreben, in die er hauptsächlich investiert, indem er eine Reihe von Kauf- und Verkaufskontrakten eingeht oder indem er andere Anlagetechniken (z. B. Rückkäufe) anwendet.

**Fondsspezifische Informationen**

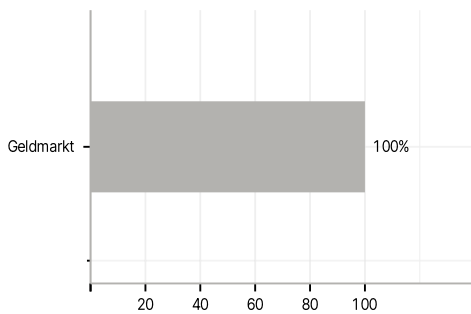
Im Rahmen der Anlagestrategie kann in wesentlichem Umfang in Derivate investiert werden. Die Fondsbestimmungen des PIMCO ETFs plc - PIMCO Euro Short Maturity UCITS ETF EUR Income wurden durch die FMA bewilligt. Der PIMCO ETFs plc - PIMCO Euro Short Maturity UCITS ETF EUR Income kann mehr als 35 % des Fondsvermögens in Wertpapiere/Geldmarktinstrumente folgender Emittenten investieren: Regierungen von OECD-Staaten (sofern die jeweiligen Emissionen eine Bonität von Investment Grade aufweisen), die Regierung von Singapur, die Europäische Investitionsbank, die Europäische Bank für Wiederaufbau und Entwicklung, die International Finance Corporation, der Internationale Währungsfonds, Euratom, die Asiatische Entwicklungsbank, die Europäische Zentralbank, der Europarat, Eurofima, die Afrikanische Entwicklungsbank, die Internationale Bank für Wiederaufbau und Entwicklung (die Weltbank), die Interamerikanische Entwicklungsbank, die Europäische Union, die Federal National Mortgage Association (Fannie Mae), die Federal Home Loan Mortgage Corporation (Freddie Mac), die Government National Mortgage Association (Ginnie Mae), die Student Loan Marketing Association (Sallie Mae), die Federal Home Loan Bank, die Federal Farm Credit Bank, die Tennessee Valley Authority sowie Straight-A Funding LLC, die Regierung der Volksrepublik China, die Regierung von Brasilien (sofern die Emissionen von Anlagequalität sind), die Regierung von Indien (sofern die Emissionen von Anlagequalität sind)..

**Investmentziel**

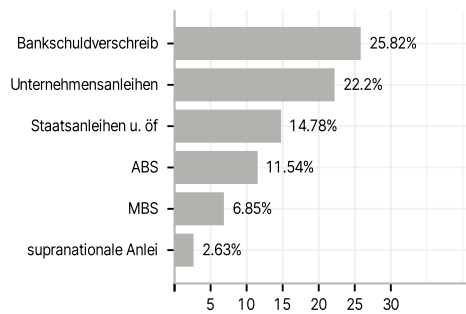
Ziel des Fonds ist es, Erträge zu generieren und gleichzeitig das ursprünglich investierte Kapital zu erhalten und zu vermehren.

**Veranlagungsstruktur**

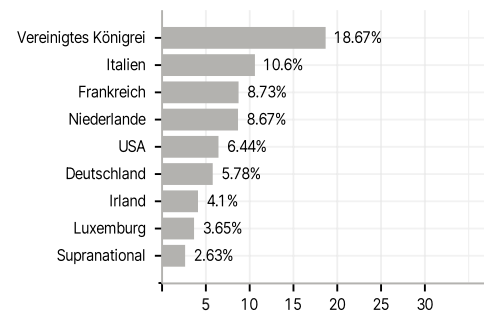
**Anlagearten**



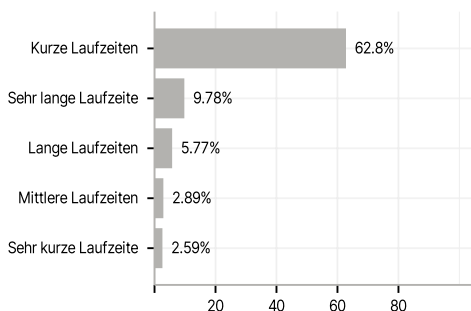
**Emittenten**



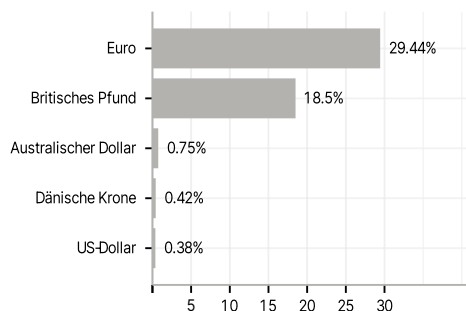
**Länder**



**Laufzeiten**



**Währungen**



**Größte Positionen**

