

HSBC MSCI EMERGING MARKETS SMALL CAP SCREENED UCITS ETF USD (Acc) / IE00W080FK3 / A3DUNU / HSBC Inv. Fu...

Aktuell 24.06.2026¹	Region	Branche	Ausschüttungsart	Typ
30,17 USD	Emerging Markets	ETF Aktien	thesaurierend	Alternative Investm.


Risikokennzahlen

SRI	1	2	3	4	5	6	7
-----	---	---	---	----------	---	---	---

Jahresperformance

2025	+27,51%
2024	+0,12%
2023	+18,67%

Performanceergebnisse der Vergangenheit lassen keine Rückschlüsse auf die künftige Entwicklung zu.

Stammdaten		Konditionen		Sonstige Kennzahlen	
Fondart	Einzelfond	Ausgabeaufschlag	0,00%	Mindestveranlagung	EUR 1,00
Kategorie	ETF	Managementgebühr	0,35%	Sparplan	Nein
Fondsunterkategorie	ETF Aktien	Depotgebühr	-	UCITS / OGAW	Ja
Ursprungsland	Irland	Tilgungsgebühr	0,00%	Gewinnbeteiligung	0,00%
Tranchenvolumen	(24.06.2026) USD 55,42 Mio.	Sonstige lfd. Kosten (07.04.2026)	0,35%	Umschichtgebühr	-
Gesamt-Fondsvolumen	(24.06.2026) USD 55,42 Mio.	Transaktionskosten	0,17%	Fondsgesellschaft	
Auflagedatum	03.11.2022	HSBC Inv. Funds (LU)			
KESSt-Meldefonds	Ja	18, Boulevard de Kockelscheuer, L-1821, Luxembourg			
Beginn des Geschäftsjahres	01.01.	Luxembourg			
Nachhaltigkeitsfondsart	-	www.assetmanagement.hsbc.lu			
Fondsmanager	HSBC Index and Systematic Equity Portfolio Management Team				
Thema	-				

Performance	1M	6M	YTD	1J	2J	3J	5J	seit Beginn
Performance	-3,90%	+16,99%	+16,52%	+31,17%	+46,19%	+62,80%	-	+87,99%
Performance p.a.	-	-	-	+31,17%	+20,91%	+17,66%	-	+18,93%
Performance p.a. nach max. AGA	-	-	-	+31,17%	+20,91%	+17,64%	-	+18,91%
Sharpe Ratio	-1,56	1,51	1,50	1,57	1,09	1,00	-	1,12
Volatilität	26,70%	23,02%	23,46%	18,33%	17,13%	15,37%	-	14,84%
Schlechtester Monat	-	-11,65%	-11,65%	-11,65%	-11,65%	-11,65%	-	-11,65%
Bester Monat	-	+12,82%	+12,82%	+12,82%	+12,82%	+12,82%	-	+12,82%
Maximaler Verlust	-6,95%	-12,00%	-12,00%	-12,00%	-19,69%	-19,69%	-	-19,69%

Vertriebszulassung

Österreich, Deutschland, Schweiz;

1. Wichtiger Hinweis zum Aktualisierungsstand: Das angegebene Datum bezieht sich ausschließlich auf die Berechnung des NAV.

RISIKOHINWEISE: Die Informationen auf dieser Seite dienen ausschließlich zu Informationszwecken und sollten weder als Verkaufsangebot noch als Aufforderung zum Kauf des Wertpapiers oder einer Empfehlung zugunsten des Wertpapiers verstanden werden. Die baha GmbH und die BAWAG P.S.K. Bank für Arbeit und Wirtschaft und Österreichische Postsparkasse Aktiengesellschaft übernehmen trotz sorgfältigster Recherche keinerlei Haftung für die Richtigkeit der angegebenen Daten.
Factsheet erstellt von: www.baha.com am 25.06.2026 08:27

HSBC MSCI EMERGING MARKETS SMALL CAP SCREENED UCITS ETF USD (Acc) / IE00W080FK3 / A3DUNU / HSBC Inv. Fu...

Investmentstrategie

Bei der Zusammenstellung des Index wird für alle Wertpapiere der Unternehmen ein Screening durchgeführt und es werden die Wertpapiere von Unternehmen ausgeschlossen, die in folgenden Bereichen tätig sind: kontroverse Waffen und Nuklearwaffen, Erwachsenenunterhaltung, Alkohol, Glücksspiel, Atomkraft, Energie aus Kraftwerkskohle, fossile Brennstoffe und Tabak. Der Index wendet die MSCI ESG Universal-Methodik an, indem die Gewichtungen der Free-Float-Marktkapitalisierung auf Grundlage bestimmter ESG-Kennzahlen neu gewichtet werden. Bei der Zusammenstellung des Index werden Unternehmen ausgeschlossen, die auf folgenden Kriterien basieren: Unternehmen ohne Rating, die nicht von MSCI ESG Research bewertet wurden, fehlende ESG-Ratings, und schwerwiegende ESG-Kontroversen, die in den letzten drei Jahren in Bezug auf ESG-Themen überaus kontrovers waren. Der Index wird halbjährlich neu gewichtet. Weitere Einzelheiten zu den ESG-Ausschlusskriterien und der MSCI ESG Universal-Methodik entnehmen Sie bitte der Ergänzung des Fonds. Der Fonds wird passiv verwaltet und ist bestrebt, im Allgemeinen in demselben Verhältnis in die Aktien der Unternehmen zu investieren, wie diese im Index vertreten sind. Unter bestimmten Umständen kann der Fonds möglicherweise nicht in alle Bestandteile des Index investieren und kann ein Engagement mittels anderer Anlagen wie Depotscheine, Fonds oder Derivate erzielen.

Fondsspezifische Informationen

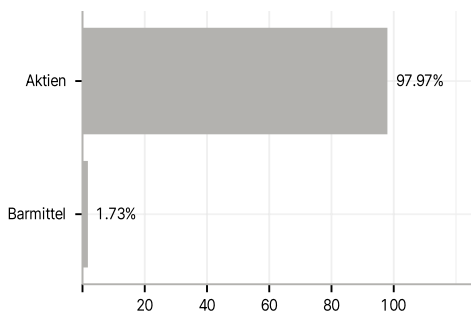
Im Rahmen der Anlagestrategie kann in wesentlichem Umfang in Derivate investiert werden. Der HSBC MSCI EMERGING MARKETS SMALL CAP SCREENED UCITS ETF USD (Acc) kann mehr als 35 % des Fondsvermögens in Wertpapiere/Geldmarktinstrumente folgender Emittenten investieren: Member State, its local authorities, non-Member States or by one of the following supranational or public international bodies of which one or more Member States are members: OECD Governments (provided the relevant issues are investment grade), Government of the People's Republic of China, Government of Brazil (provided the issues are of investment grade), Government of India (provided the issues are of investment grade), Government of Singapore, European Investment Bank, European Bank for Reconstruction and Development, International Finance Corporation, International Monetary Fund, Euratom, The Asian Development Bank, European Central Bank, Council of Europe, Eurofima, African Development Bank, International Bank for Reconstruction and Development (The World Bank), The Inter American Development Bank, European Union, Federal National Mortgage Association (Fannie Mae), Federal Home Loan Mortgage Corporation (Freddie Mac), Government National Mortgage Association (Ginnie Mae), Student Loan Marketing Association (Sallie Mae), Federal Home Loan Bank, Federal Farm Credit Bank, Tennessee Valley Authority or Straight-A Funding LLC..

Investmentziel

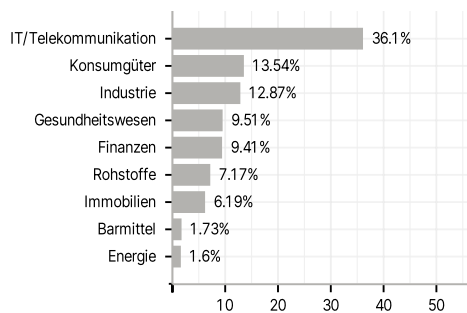
Der Fonds ist bestrebt, die Erträge des MSCI Emerging Markets Small Cap Universal Screens Index (der Index) so genau wie möglich nachzubilden und dabei Kennzahlen in Bezug auf Umwelt, Soziales und Unternehmensführung (ESG) zu integrieren. Der Fonds investiert in Aktien von im Index enthaltenen Unternehmen oder baut ein Engagement in diesen auf. Der Index ist ein Teilindex des MSCI Emerging Markets Index (der Hauptindex) und besteht aus Unternehmen mit geringer Marktkapitalisierung (gemessen am Marktwert ihrer Aktien), die ihren Sitz in Schwellenländern weltweit haben, wie vom Indexanbieter definiert. Bei der Nachbildung der Wertentwicklung des Index bewirbt der Fonds bestimmte Kriterien in Bezug auf Umwelt, Soziales und Unternehmensführung (ESG) und wurde für die Zwecke der Offenlegungsverordnung als Fonds gemäß Artikel 8 eingestuft.

Veranlagungsstruktur

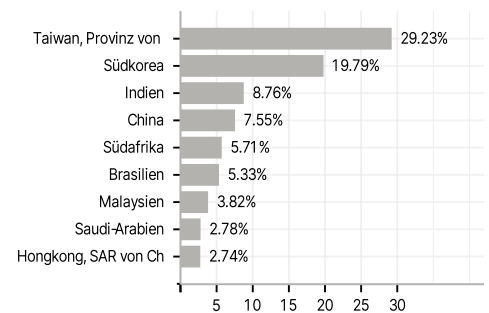
Anlagearten



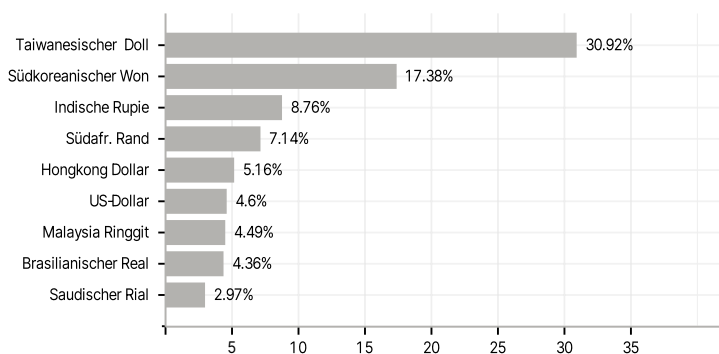
Branchen



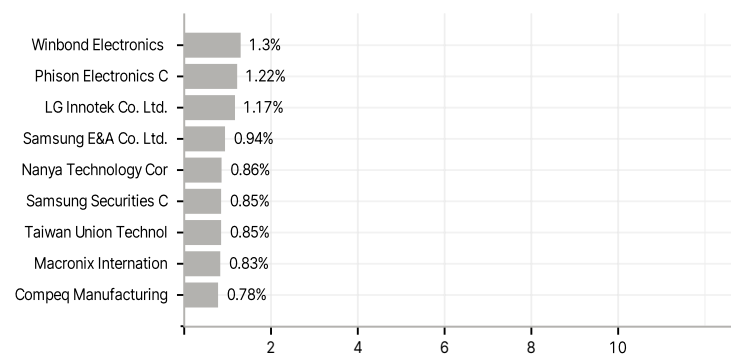
Länder



Währungen



Größte Positionen



RISIKOHINWEISE: Die Informationen auf dieser Seite dienen ausschließlich zu Informationszwecken und sollten weder als Verkaufsangebot noch als Aufforderung zum Kauf des Wertpapiers oder einer Empfehlung zugunsten des Wertpapiers verstanden werden. Die baha GmbH und die BAWAG P.S.K. Bank für Arbeit und Wirtschaft und Österreichische Postsparkasse Aktiengesellschaft übernehmen trotz sorgfältigster Recherche keinerlei Haftung für die Richtigkeit der angegebenen Daten.
 Factsheet erstellt von: www.baha.com am 25.06.2026 08:27