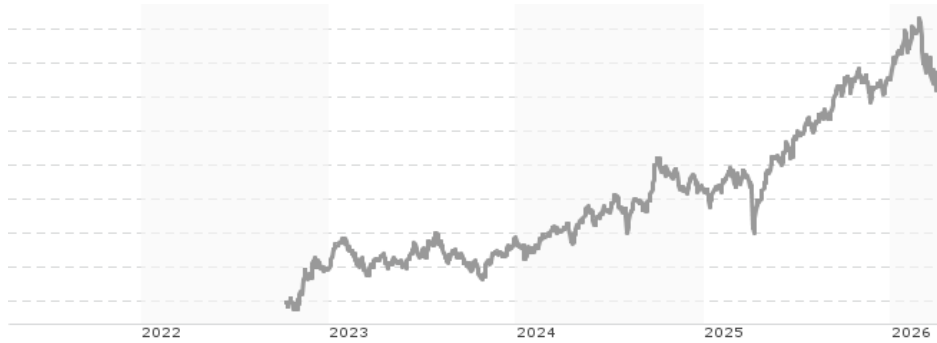


Vanguard ESG Emerging Markets All Cap UCITS ETF - (USD) Distributing / IE0001VXZTV7 / A3DJRD / Vanguard Group (IE)

Aktuell 15.04.2026¹	Region	Branche	Ausschüttungsart	Typ
8,38 USD	Emerging Markets	ETF Aktien	ausschüttend	Alternative Investm.



Risikokennzahlen	
SRI	1 2 3 4 5 6 7
Jahresperformance	
2025	+24,75%
2024	+11,92%
2023	+8,54%

Performanceergebnisse der Vergangenheit lassen keine Rückschlüsse auf die künftige Entwicklung zu.

Stammdaten		Konditionen		Sonstige Kennzahlen	
Fondart	Einzelfond	Ausgabeaufschlag	0,00%	Mindestveranlagung	EUR 1,0
Kategorie	ETF	Managementgebühr	0,19%	Sparplan	Ne
Fondsunterkategorie	ETF Aktien	Depotgebühr	-	UCITS / OGAW	J
Ursprungsland	Irland	Tilgungsgebühr	0,00%	Gewinnbeteiligung	0,00
Tranchenvolumen	-	Sonstige lfd. Kosten (24.03.2026)	0,19%	Umschichtgebühr	
Gesamt-Fondsvolumen (15.04.2026)	USD 113,09 Mio.	Transaktionskosten	0,17%	Fondsgesellschaft	
Auflegedatum	11.10.2022	Ausschüttungen		Vanguard Group (I	
KESSt-Meldefonds	Ja	19.03.2026	0.02 USD	70 SIR JOHN ROGERSON'S QUAY, DUBLIN 2, D02 R296, DUBL	
Beginn des Geschäftsjahres	01.07.	18.12.2025	0.03 USD	Irland	
Nachhaltigkeitsfondsart	Ethik/Ökologie	18.09.2025	0.06 USD	www.ie.vanguar	
Fondsmanager	Vanguard Global Advisers LLC	19.06.2025	0.05 USD		
	Europe Equity Index Team	20.03.2025	0.03 USD		
Thema	-				

Performance	1M	6M	YTD	1J	2J	3J	5J	seit Beginn
Performance	+6,75%	+9,46%	+8,70%	+38,70%	+50,08%	+58,23%	-	+80,58%
Performance p.a.	-	-	-	+38,70%	+22,51%	+16,55%	-	+18,33%
Performance p.a. nach max. AGA	-	-	-	+38,70%	+22,51%	+16,53%	-	+18,29%
Sharpe Ratio	4,66	1,03	1,58	2,52	1,34	1,04	-	1,15
Volatilität	25,56%	17,18%	19,82%	14,48%	15,07%	13,83%	-	14,05%
Schlechtester Monat	-	-10,74%	-10,74%	-10,74%	-10,74%	-10,74%	-	-10,74%
Bester Monat	-	+11,10%	+11,10%	+11,10%	+11,10%	+11,10%	-	+13,67%
Maximaler Verlust	-5,53%	-11,45%	-11,45%	-11,45%	-15,63%	-15,63%	-	-15,63%

Vertriebszulassung

Österreich, Deutschland;

1. Wichtiger Hinweis zum Aktualisierungsstand: Das angegebene Datum bezieht sich ausschließlich auf die Berechnung des NAV.

RISIKOHINWEISE: Die Informationen auf dieser Seite dienen ausschließlich zu Informationszwecken und sollten weder als Verkaufsangebot noch als Aufforderung zum Kauf des Wertpapiers oder einer Empfehlung zugunsten des Wertpapiers verstanden werden. Die baha GmbH und die BAWAG P.S.K. Bank für Arbeit und Wirtschaft und Österreichische Postsparkasse Aktiengesellschaft übernehmen trotz sorgfältigster Recherche keinerlei Haftung für die Richtigkeit der angegebenen Daten.
Factsheet erstellt von: www.baha.com am 16.04.2026 17:39

Vanguard ESG Emerging Markets All Cap UCITS ETF - (USD) Distributing / IE0001VXZTV7 / A3DJRD / Vanguard Group (IE)

Investmentstrategie

Der Fonds versucht die Wertentwicklung des Index nachzubilden, indem er alle im Index enthaltenen Wertpapiere kauft, und zwar in der Gewichtung, mit der sie auch im Index vertreten sind. Wo eine vollständige Nachbildung nicht möglich ist, verwendet der Fonds ein Nachbildungsverfahren. Der Fonds versucht dauerhaft sein gesamtes investierbares Vermögen zu investieren, außer unter außergewöhnlichen Marktbedingungen, in besonderen politischen Situationen oder unter anderen besonderen Umständen, in denen der Fonds vorübergehend von dieser Anlagepolitik abweichen kann, um Verluste zu vermeiden.

Fondsspezifische Informationen

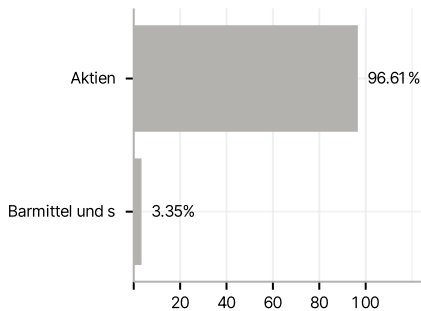
Im Rahmen der Anlagestrategie kann in wesentlichem Umfang in Derivate investiert werden. Die Fondsbestimmungen des Vanguard ESG Emerging Markets All Cap UCITS ETF - (USD) Distributing wurden durch die FMA bewilligt. Der Vanguard ESG Emerging Markets All Cap UCITS ETF - (USD) Distributing kann mehr als 35 % des Fondsvermögens in Wertpapiere/Geldmarktinstrumente folgender Emittenten investieren: OECD Governments (provided the relevant issues are investment grade), Government of the People's Republic of China, Government of Brazil (provided the issues are of investment grade), Government of India (provided the issues are of investment grade), Government of Singapore, European Investment Bank, European Bank for Reconstruction and Development, International Finance Corporation, International Monetary Fund, Euratom, The Asian Development Bank, European Central Bank, Council of Europe, Eurofima, African Development Bank, International Bank for Reconstruction and Development (The World Bank), The Inter American Development Bank, European Union, Federal National Mortgage Association (Fannie Mae), Federal Home Loan Mortgage Corporation (Freddie Mac), Government National Mortgage Association (Ginnie Mae), Federal Home Loan Bank, Federal Farm Credit Bank, Tennessee Valley Authority and Straight - A Funding LLC, Export-Import Bank..

Investmentziel

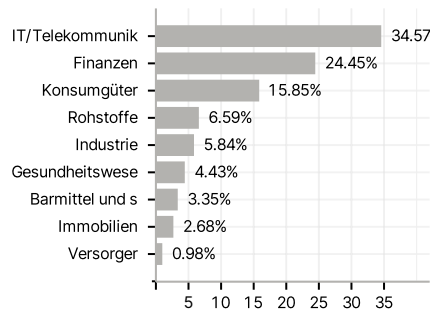
Der Fonds verfolgt einen Passivmanagement- bzw. Indexierungsanlageansatz, indem er Wertpapiere physisch erwirbt und versucht, die Wertentwicklung des FTSE Emerging All Cap Choice Index (der "Index") nachzubilden.

Veranlagungsstruktur

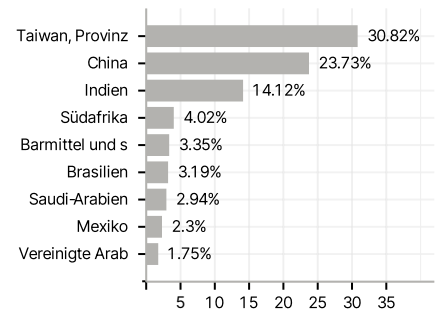
Anlagearten



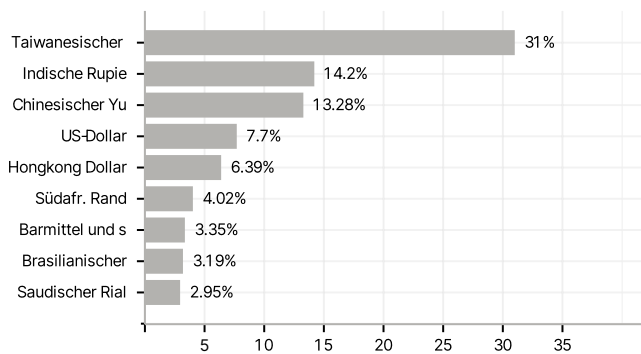
Branchen



Länder



Währungen



Größte Positionen

