

**AMUNDI S&P 500 Equal Weight ESG UCITS ETF Acc / IE000LAP5Z18 / A3DH0B / Amundi (IE)**

|                                       |               |                |                         |                      |
|---------------------------------------|---------------|----------------|-------------------------|----------------------|
| <b>Aktuell 05.06.2026<sup>1</sup></b> | <b>Region</b> | <b>Branche</b> | <b>Ausschüttungsart</b> | <b>Typ</b>           |
| 15,37 USD                             | USA           | ETF Aktien     | thesaurierend           | Alternative Investm. |



|                          |                      |
|--------------------------|----------------------|
| <b>Risikokennzahlen</b>  |                      |
| SRI                      | 1 2 3 <b>4</b> 5 6 7 |
| <b>Jahresperformance</b> |                      |
| 2025                     | +12,27%              |
| 2024                     | +10,64%              |
| 2023                     | +13,59%              |

Performanceergebnisse der Vergangenheit lassen keine Rückschlüsse auf die künftige Entwicklung zu.

|                            |                            |   |                    |                            |          |
|----------------------------|----------------------------|---|--------------------|----------------------------|----------|
| <b>Stammdaten</b>          |                            | <b>Konditionen</b>                                    |                    | <b>Sonstige Kennzahlen</b> |          |
| Fondart                    | Einzelfond                 | Ausgabeaufschlag                                      | 0,00%              | Mindestveranlagung         | EUR 1,00 |
| Kategorie                  | ETF                        | Managementgebühr                                      | 0,18%              | Sparplan                   | Ja       |
| Fondsunterkategorie        | ETF Aktien                 | Depotgebühr   | -                  | UCITS / OGAW               | Ja       |
| Ursprungsland              | Irland                     | Tilgungsgebühr  | 0,00%              | Gewinnbeteiligung          | 0,00%    |
| Tranchenvolumen            | (05.06.2026) USD 2,58 Mrd. | Sonstige lfd. Kosten                                  | (05.05.2026) 0,18% | Umschichtgebühr            | 1,00%    |
| Gesamt-Fondsvolumen        | (04.06.2026) USD 2,76 Mrd. | Transaktionskosten                                    | 0,02%              | <b>Fondsgesellschaft</b>   |          |
| Auflegedatum               | 24.05.2022                 | Amundi (IE)   |                    |                            |          |
| KESSt-Meldefonds           | Ja                         | 1 George's Quay Plaza George's Quay, D02 V002, Dublin |                    |                            |          |
| Beginn des Geschäftsjahres | 01.01.                     | Irland  |                    |                            |          |
| Nachhaltigkeitsfondsart    | Ethik/Ökologie             | www.amundi.ie   |                    |                            |          |
| Fondsmanager               | -                          |   |                    |                            |          |
| Thema                      | -                          |   |                    |                            |          |

|                                |           |           |            |           |           |           |           |                    |
|--------------------------------|-----------|-----------|------------|-----------|-----------|-----------|-----------|--------------------|
| <b>Performance</b>             | <b>1M</b> | <b>6M</b> | <b>YTD</b> | <b>1J</b> | <b>2J</b> | <b>3J</b> | <b>5J</b> | <b>seit Beginn</b> |
| Performance                    | +2,70%    | +7,99%    | +7,12%     | +19,21%   | +26,75%   | +47,78%   | -         | +53,71%            |
| Performance p.a.               | -         | -         | -          | +19,21%   | +12,58%   | +13,89%   | -         | +11,24%            |
| Performance p.a. nach max. AGA | -         | -         | -          | +19,21%   | +12,58%   | +13,90%   | -         | +11,21%            |
| Sharpe Ratio                   | 3,30      | 1,16      | 1,18       | 1,41      | 0,70      | 0,84      | -         | 0,56               |
| Volatilität                    | 10,45%    | 12,36%    | 12,85%     | 12,02%    | 14,76%    | 13,84%    | -         | 15,85%             |
| Schlechtester Monat            | -         | -7,14%    | -7,14%     | -7,14%    | -7,14%    | -7,14%    | -9,73%    | -9,73%             |
| Bester Monat                   | -         | +6,15%    | +6,15%     | +6,15%    | +6,15%    | +8,70%    | +10,42%   | +10,42%            |
| Maximaler Verlust              | -1,94%    | -9,15%    | -9,15%     | -9,15%    | -18,72%   | -18,72%   | -         | -18,72%            |

**Vertriebszulassung**

Österreich, Deutschland, Schweiz;

1. Wichtiger Hinweis zum Aktualisierungsstand: Das angegebene Datum bezieht sich ausschließlich auf die Berechnung des NAV.

RISIKOHINWEISE: Die Informationen auf dieser Seite dienen ausschließlich zu Informationszwecken und sollten weder als Verkaufsangebot noch als Aufforderung zum Kauf des Wertpapiers oder einer Empfehlung zugunsten des Wertpapiers verstanden werden. Die baha GmbH und die BAWAG P.S.K. Bank für Arbeit und Wirtschaft und Österreichische Postsparkasse Aktiengesellschaft übernehmen trotz sorgfältigster Recherche keinerlei Haftung für die Richtigkeit der angegebenen Daten.  
Factsheet erstellt von: www.baha.com am 08.06.2026 21:58

# AMUNDI S&P 500 Equal Weight ESG UCITS ETF Acc / IE000LAP5Z18 / A3DH0B / Amundi (IE)

## Investmentstrategie

Der Teilfonds bewirbt ökologische und/oder soziale Merkmale, indem er unter anderem einen Index nachbildet, der ein ESG-Rating (Umwelt, Soziales und Unternehmensführung) enthält. Die Indexmethodik wird anhand eines "Best-in-Class"-Ansatzes erstellt: Die am besten bewerteten Unternehmen werden für den Aufbau des Index ausgewählt. "Best-in-Class" ist ein Ansatz, bei dem führende oder leistungsstärkste Anlagen innerhalb eines Universums, eines Industriesektors oder einer Klasse ausgewählt werden. Er schließt Unternehmen aus, die in Bezug auf ESG-Aspekte, insbesondere auf Basis von ESG-Ratings, hinterherhinken. Unter Verwendung eines Best-in-Class-Ansatzes verfolgt der Index einen außerfinanziellen Ansatz, der eine Reduzierung des ursprünglichen Anlageuniversums mindestens 20 % (ausgedrückt in der Anzahl der Emittenten) ermöglicht. Weitere Informationen zu den Ausschlüssen, die der Index in Übereinstimmung mit den Paris-abgestimmten EU-Benchmarks (PAB) anwendet, finden Sie im Abschnitt "Leitlinien für die Benennung von Fonds mit ESG- oder nachhaltigkeitsbezogenen Begriffen" des Prospekts. Der Hauptindex ist die gleichgewichtete Version des S&P 500 Index, der die größten in den USA notierten Unternehmen repräsentiert. Der Index ist ein Netto-Gesamtertragsindex, d. h. die von den Indexbestandteilen gezahlten Dividenden nach Abzug von Steuern sind in der Indexrendite enthalten. Weitere Informationen zur Zusammensetzung des Index und seinen Betriebsvorschriften sind im Prospekt und unter [www.spdji.com](http://www.spdji.com) verfügbar.

## Fondsspezifische Informationen

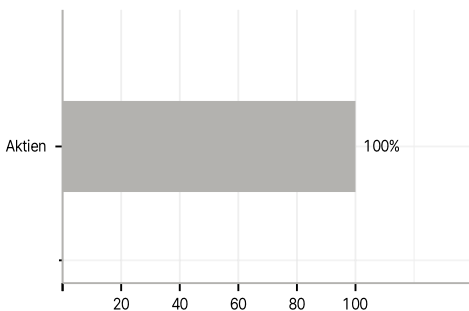
Im Rahmen der Anlagestrategie kann in wesentlichem Umfang in Derivate investiert werden. Die Fondsbestimmungen des AMUNDI S&P 500 Equal Weight ESG UCITS ETF Acc wurden durch die FMA bewilligt. Der AMUNDI S&P 500 Equal Weight ESG UCITS ETF Acc kann mehr als 35 % des Fondsvermögens in Wertpapiere/Geldmarktinstrumente folgender Emittenten investieren: einem Mitgliedstaat, seinen Gebietskörperschaften, Drittländern oder einer internationalen Organisation öffentlich-rechtlichen Charakters, der mindestens ein Mitgliedstaat angehört, OECD-Regierungen (vorausgesetzt, die betreffenden Emissionen sind mit "Investment Grade" eingestuft), der Regierung der Volksrepublik China, der Regierung von Brasilien (vorausgesetzt, die Emissionen sind mit "Investment Grade" eingestuft), der Regierung von Indien (vorausgesetzt, die Emissionen sind mit "Investment Grade" eingestuft), der Regierung von Singapur, der Europäischen Investitionsbank, der Europäischen Bank für Wiederaufbau und Entwicklung, der Internationalen Finanz-Corporation, dem Internationalen Währungsfonds, Euratom, der Asiatischen Entwicklungsbank, der Europäischen Zentralbank, dem Europäischen Rat, der Eurofima, der afrikanischen Entwicklungsbank, der Internationalen Bank für Wiederaufbau und Entwicklung (Weltbank), der Interamerikanischen Entwicklungsbank, der Europäischen Union, der Federal National Mortgage Association (Fannie Mae), der Federal Home Loan Mortgage Corporation (Freddie Mac), der Government National Mortgage Association (Ginnie Mae), der Student Loan Marketing Association (Sallie Mae), der Federal Home Loan Bank, der Federal Farm Credit Bank, der Tennessee Valley Authority, der Straight-A Funding LLC..

## Investmentziel

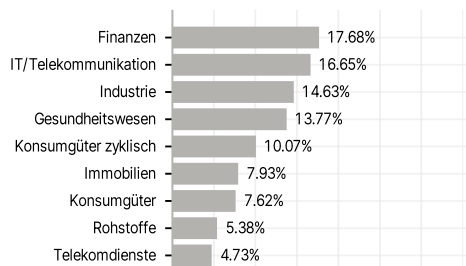
Das Anlageziel des Teilfonds besteht darin, die Wertentwicklung des S&P 500 Equal Weight ESG+ Index (der "Index") nachzubilden. Das voraussichtliche Niveau des Tracking Error unter normalen Marktbedingungen ist im Prospekt des Teilfonds angegeben. Der Index ist ein breit angelegter, gleichgewichteter Aktienindex, der die Wertentwicklung von Wertpapieren misst, die Nachhaltigkeitskriterien erfüllen, und dabei eine ähnliche Gesamtgewichtung der Branchengruppe beibehält wie der S&P 500 Equal Weight ESG+ Index (der "Hauptindex").

## Veranlagungsstruktur

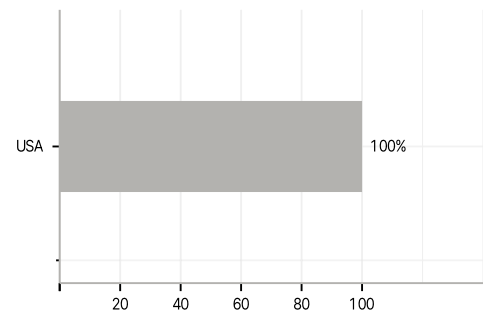
### Anlagearten



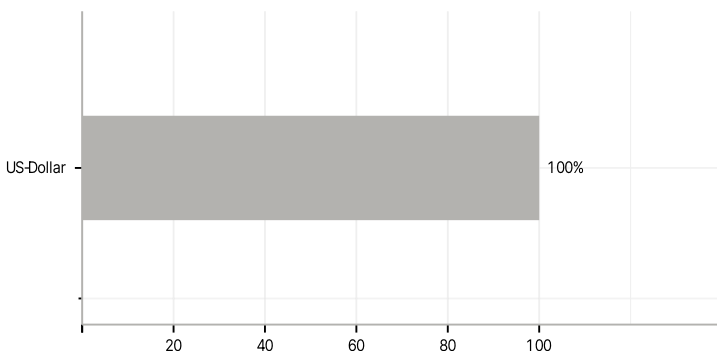
### Branchen



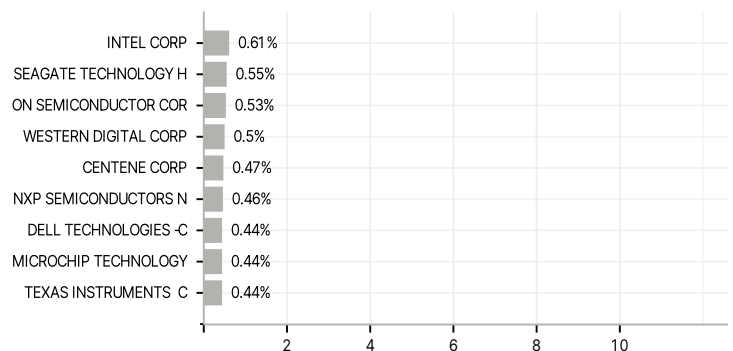
### Länder



### Währungen



### Größte Positionen



RISIKOHINWEISE: Die Informationen auf dieser Seite dienen ausschließlich zu Informationszwecken und sollten weder als Verkaufsangebot noch als Aufforderung zum Kauf des Wertpapiers oder einer Empfehlung zugunsten des Wertpapiers verstanden werden. Die baha GmbH und die BAWAG P.S.K. Bank für Arbeit und Wirtschaft und Österreichische Postsparkasse Aktiengesellschaft übernehmen trotz sorgfältigster Recherche keinerlei Haftung für die Richtigkeit der angegebenen Daten.  
Factsheet erstellt von: [www.baha.com](http://www.baha.com) am 08.06.2026 21:58

