

# Vanguard ESG Emerging Markets All Cap UCITS ETF - (USD) Distributing / IE0001VXZTV7 / A3DJRD / Vanguard Group (IE)

|                                       |                  |                |                         |                      |
|---------------------------------------|------------------|----------------|-------------------------|----------------------|
| <b>Aktuell 25.05.2026<sup>1</sup></b> | <b>Region</b>    | <b>Branche</b> | <b>Ausschüttungsart</b> | <b>Typ</b>           |
| 8,82 USD                              | Emerging Markets | ETF Aktien     | ausschüttend            | Alternative Investm. |



|                          |                      |
|--------------------------|----------------------|
| <b>Risikokennzahlen</b>  |                      |
| SRI                      | 1 2 3 <b>4</b> 5 6 7 |
| <b>Jahresperformance</b> |                      |
| 2025                     | +24,75%              |
| 2024                     | +11,92%              |
| 2023                     | +8,54%               |

Performanceergebnisse der Vergangenheit lassen keine Rückschlüsse auf die künftige Entwicklung zu.

|                                  |                              |                                   |          |   |           |
|----------------------------------|------------------------------|-----------------------------------|----------|---|-----------|
| <b>Stammdaten</b>                |                              | <b>Konditionen</b>                |          | <b>Sonstige Kennzahlen</b>  |           |
| Fondart                          | Einzelfond                   | Ausgabeaufschlag                  | 0,00%    | Mindestveranlagung  | EUR 1,... |
| Kategorie                        | ETF                          | Managementgebühr                  | 0,19%    | Sparplan  | Ne...     |
| Fondsunterkategorie              | ETF Aktien                   | Depotgebühr                       | -        | UCITS / OGAW  |           |
| Ursprungsland                    | Irland                       | Tilgungsgebühr                    | 0,00%    | Gewinnbeteiligung   | 0,00%     |
| Tranchenvolumen                  | -                            | Sonstige lfd. Kosten (24.03.2026) | 0,19%    | Umschichtgebühr   |           |
| Gesamt-Fondsvolumen (25.05.2026) | USD 125,22 Mio.              | Transaktionskosten                | 0,17%    | <b>Fondsgesellschaft</b>  |           |
| Auflegedatum                     | 11.10.2022                   | <b>Ausschüttungen</b>             |          | Vanguard Group (...   |           |
| KESSt-Meldefonds                 | Ja                           | 19.03.2026                        | 0.02 USD | 70 SIR JOHN ROGERSON'S QUAY, DUBLIN 2, D02 R296, DUBLIN 2, IRLAND |           |
| Beginn des Geschäftsjahres       | 01.07.                       | 18.12.2025                        | 0.03 USD | Ireland   |           |
| Nachhaltigkeitsfondsart          | Ethik/Ökologie               | 18.09.2025                        | 0.06 USD | www.ie.vanguard.com   |           |
| Fondsmanager                     | Vanguard Global Advisers LLC | 19.06.2025                        | 0.05 USD |   |           |
|                                  | Europe Equity Index Team     | 20.03.2025                        | 0.03 USD |   |           |
| Thema                            | -                            |                                   |          |   |           |

|                                |           |           |            |           |           |           |           |                    |
|--------------------------------|-----------|-----------|------------|-----------|-----------|-----------|-----------|--------------------|
| <b>Performance</b>             | <b>1M</b> | <b>6M</b> | <b>YTD</b> | <b>1J</b> | <b>2J</b> | <b>3J</b> | <b>5J</b> | <b>seit Beginn</b> |
| Performance                    | +2,81%    | +17,65%   | +14,38%    | +33,36%   | +49,48%   | +72,57%   | -         | +90,01%            |
| Performance p.a.               | -         | -         | -          | +33,46%   | +22,33%   | +19,93%   | -         | +19,39%            |
| Performance p.a. nach max. AGA | -         | -         | -          | +33,36%   | +22,26%   | +19,95%   | -         | +19,36%            |
| Sharpe Ratio                   | 2,39      | 2,13      | 2,03       | 2,12      | 1,32      | 1,26      | -         | 1,22               |
| Volatilität                    | 17,31%    | 17,21%    | 18,77%     | 14,78%    | 15,24%    | 14,05%    | -         | 14,10%             |
| Schlechtester Monat            | -         | -10,74%   | -10,74%    | -10,74%   | -10,74%   | -10,74%   | -         | -10,74%            |
| Bester Monat                   | -         | +11,59%   | +11,59%    | +11,59%   | +11,59%   | +11,59%   | -         | +13,67%            |
| Maximaler Verlust              | -4,79%    | -11,45%   | -11,45%    | -11,45%   | -15,63%   | -15,63%   | -         | -15,63%            |

## Vertriebszulassung

Österreich, Deutschland;

1. Wichtiger Hinweis zum Aktualisierungsstand: Das angegebene Datum bezieht sich ausschließlich auf die Berechnung des NAV.

RISIKOHINWEISE: Die Informationen auf dieser Seite dienen ausschließlich zu Informationszwecken und sollten weder als Verkaufsangebot noch als Aufforderung zum Kauf des Wertpapiers oder einer Empfehlung zugunsten des Wertpapiers verstanden werden. Die baha GmbH und die BAWAG P.S.K. Bank für Arbeit und Wirtschaft und Österreichische Postsparkasse Aktiengesellschaft übernehmen trotz sorgfältigster Recherche keinerlei Haftung für die Richtigkeit der angegebenen Daten.  
 Factsheet erstellt von: www.baha.com am 26.05.2026 21:29

# Vanguard ESG Emerging Markets All Cap UCITS ETF - (USD) Distributing / IE0001VXZTV7 / A3DJRD / Vanguard Group (IE)

## Investmentstrategie

Der Fonds versucht die Wertentwicklung des Index nachzubilden, indem er alle im Index enthaltenen Wertpapiere kauft, und zwar in der Gewichtung, mit der sie auch im Index vertreten sind. Wo eine vollständige Nachbildung nicht möglich ist, verwendet der Fonds ein Nachbildungsverfahren. Der Fonds versucht dauerhaft sein gesamtes investierbares Vermögen zu investieren, außer unter außergewöhnlichen Marktbedingungen, in besonderen politischen Situationen oder unter anderen besonderen Umständen, in denen der Fonds vorübergehend von dieser Anlagepolitik abweichen kann, um Verluste zu vermeiden.

## Fondsspezifische Informationen

Im Rahmen der Anlagestrategie kann in wesentlichem Umfang in Derivate investiert werden. Die Fondsbestimmungen des Vanguard ESG Emerging Markets All Cap UCITS ETF - (USD) Distributing wurden durch die FMA bewilligt. Der Vanguard ESG Emerging Markets All Cap UCITS ETF - (USD) Distributing kann mehr als 35 % des Fondsvermögens in Wertpapiere/Geldmarktinstrumente folgender Emittenten investieren: OECD Governments (provided the relevant issues are investment grade), Government of the People's Republic of China, Government of Brazil (provided the issues are of investment grade), Government of India (provided the issues are of investment grade), Government of Singapore, European Investment Bank, European Bank for Reconstruction and Development, International Finance Corporation, International Monetary Fund, Euratom, The Asian Development Bank, European Central Bank, Council of Europe, Eurofima, African Development Bank, International Bank for Reconstruction and Development (The World Bank), The Inter American Development Bank, European Union, Federal National Mortgage Association (Fannie Mae), Federal Home Loan Mortgage Corporation (Freddie Mac), Government National Mortgage Association (Ginnie Mae), Federal Home Loan Bank, Federal Farm Credit Bank, Tennessee Valley Authority and Straight - A Funding LLC, Export-Import Bank..

## Investmentziel

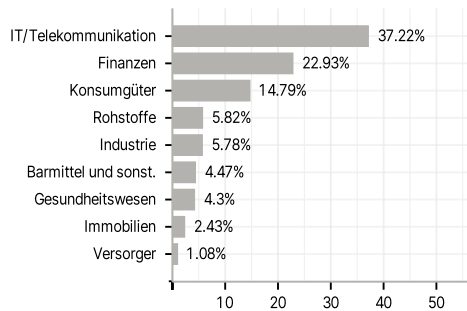
Der Fonds verfolgt einen Passivmanagement- bzw. Indexierungsanlageansatz, indem er Wertpapiere physisch erwirbt und versucht, die Wertentwicklung des FTSE Emerging All Cap Choice Index (der "Index") nachzubilden.

## Veranlagungsstruktur

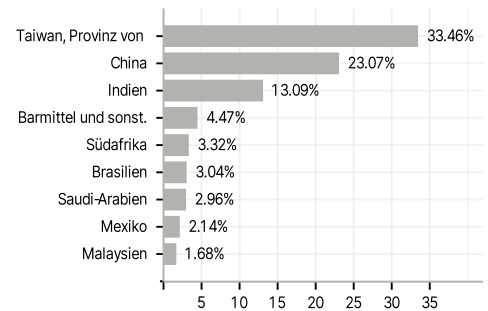
### Anlagearten



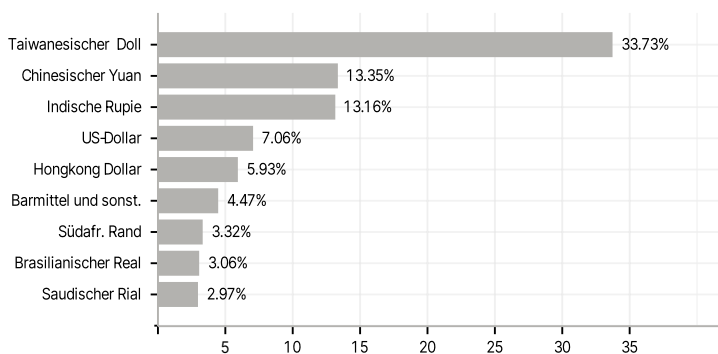
### Branchen



### Länder



### Währungen



### Größte Positionen

