

Amundi S&P World Financials Screened UCITS ETF Dist / IE000ENYES77 / A3DSTB / Amundi (IE)

| | | | | |
|---------------------------------------|---------------|----------------|-------------------------|----------------------|
| Aktuell 22.05.2026¹ | Region | Branche | Ausschüttungsart | Typ |
| 16,98 EUR | weltweit | ETF Aktien | ausschüttend | Alternative Investm. |



Risikokennzahlen

| | | | | | | | |
|-----|---|---|---|----------|---|---|---|
| SRI | 1 | 2 | 3 | 4 | 5 | 6 | 7 |
|-----|---|---|---|----------|---|---|---|

Jahresperformance

| | |
|------|---------|
| 2025 | +15,59% |
| 2024 | +34,79% |
| 2023 | +12,28% |

Performanceergebnisse der Vergangenheit lassen keine Rückschlüsse auf die künftige Entwicklung zu.

| Stammdaten | | Konditionen | | Sonstige Kennzahlen | |
|----------------------------|-----------------------------|-----------------------------------|----------|---|----------|
| Fondart | Einzelfond | Ausgabeaufschlag | 0,00% | Mindestveranlagung | EUR 1,00 |
| Kategorie | ETF | Managementgebühr | 0,18% | Sparplan | Nein |
| Fondsunterkategorie | ETF Aktien | Depotgebühr | - | UCITS / OGAW | Ja |
| Ursprungsland | Irland | Tilgungsgebühr | 0,00% | Gewinnbeteiligung | 0,00% |
| Tranchenvolumen | (22.05.2026) EUR 26,35 Mio. | Sonstige lfd. Kosten (05.05.2026) | 0,18% | Umschichtgebühr | 1,00% |
| Gesamt-Fondsvolumen | (22.05.2026) EUR 1,23 Mrd. | Transaktionskosten | 0,07% | Fondsgesellschaft | |
| Auflagedatum | 20.09.2022 | Ausschüttungen | | Amundi (IE) | |
| KESSt-Meldefonds | Ja | 10.02.2026 | 0.36 EUR | 1 George's Quay Plaza George's Quay, D02 V002, Dublin | |
| Beginn des Geschäftsjahres | 01.01. | 12.02.2025 | 0.34 EUR | Irland | |
| Nachhaltigkeitsfondsart | - | 14.02.2024 | 0.23 EUR | www.amundi.ie | |
| Fondsmanager | - | 15.02.2023 | 0.03 EUR | | |
| Thema | - | | | | |

| Performance | 1M | 6M | YTD | 1J | 2J | 3J | 5J | seit Beginn |
|--------------------------------|--------|--------|--------|---------|---------|---------|----|-------------|
| Performance | +1,92% | +9,23% | +2,47% | +14,68% | +39,93% | +80,37% | - | +81,22% |
| Performance p.a. | - | - | - | +14,68% | +18,29% | +21,71% | - | +17,58% |
| Performance p.a. nach max. AGA | - | - | - | +14,68% | +18,29% | +21,73% | - | +17,52% |
| Sharpe Ratio | 2,60 | 1,44 | 0,32 | 1,10 | 1,14 | 1,53 | - | 1,16 |
| Volatilität | 9,20% | 12,14% | 13,13% | 11,31% | 14,17% | 12,73% | - | 13,30% |
| Schlechtester Monat | - | -3,94% | -3,94% | -3,94% | -5,95% | -5,95% | - | -9,71% |
| Bester Monat | - | +5,98% | +5,98% | +6,52% | +10,39% | +10,39% | - | +10,39% |
| Maximaler Verlust | -1,51% | -9,68% | -9,68% | -9,68% | -18,48% | -18,48% | - | -18,48% |

Vertriebszulassung

Österreich, Deutschland, Schweiz;

1. Wichtiger Hinweis zum Aktualisierungsstand: Das angegebene Datum bezieht sich ausschließlich auf die Berechnung des NAV.

RISIKOHINWEISE: Die Informationen auf dieser Seite dienen ausschließlich zu Informationszwecken und sollten weder als Verkaufsangebot noch als Aufforderung zum Kauf des Wertpapiere oder einer Empfehlung zugunsten des Wertpapiere verstanden werden. Die baha GmbH und die BAWAG P.S.K. Bank für Arbeit und Wirtschaft und Österreichische Postsparkasse Aktiengesellschaft übernehmen trotz sorgfältigster Recherche keinerlei Haftung für die Richtigkeit der angegebenen Daten.
Factsheet erstellt von: www.baha.com am 26.05.2026 06:03

Amundi S&P World Financials Screened UCITS ETF Dist / IE000ENYES77 / A3DSTB / Amundi (IE)

Investmentstrategie

Der Index ist ein Aktienindex, der die Wertentwicklung von zulässigen Wertpapieren aus dem S&P World Financials Index (der "Hauptindex") misst. Der Hauptindex soll die Wertentwicklung von Unternehmen der Finanzbranche mit hoher und mittlerer Marktkapitalisierung in Industrieländern mit Ausnahme von Korea messen, die etwa 85 % des gesamten verfügbaren Kapitals ausmachen. Die Identifizierung der Unternehmen für Finanzdienstleistungen erfolgt unter Bezugnahme auf die GICS. Der Sektor für Finanzdienstleistungen umfasst Unternehmen, die sich mit dem Bankgeschäft, Bausparverträge und Hypothekendarlehen, Spezialfinanzierung, Verbraucherkreditfinanzierung, Vermögensverwaltung und Depotbanken, Investment Banking und Makler- und Versicherungsdienstleistungen befassen. Er umfasst auch Finanzbörsen und Daten sowie Hypotheken-REIT. Der Index wird ausgewählt und gewichtet, um die ESG-Profile zu verbessern und die Kohlenstoffemissionsintensität zu reduzieren, alles im Vergleich zum Hauptindex. Der Index wendet mehrere ESG-Filter (z. B. Ausschlussfilter, um Unternehmen auszuschließen, die an umstrittenen Geschäftsaktivitäten [z. B. umstrittenen Waffen] oder an ESG-Kontroversen beteiligt sind) und Optimierungsbeschränkungen (Reduzierung der THG-Intensität und identischer S&P Global ESG-Score oder Verbesserung dieses Scores im Vergleich zum Hauptindex) an.

Fondsspezifische Informationen

Im Rahmen der Anlagestrategie kann in wesentlichem Umfang in Derivate investiert werden. Die Fondsbestimmungen des Amundi S&P World Financials Screened UCITS ETF Dist wurden durch die FMA bewilligt. Der Amundi S&P World Financials Screened UCITS ETF Dist kann mehr als 35 % des Fondsvermögens in Wertpapiere/Geldmarktinstrumente folgender Emittenten investieren: by any Member State, local authorities of a Member State, non-Member States or public international body of which one or more Member States are members or OECD Governments (provided the relevant issues are investment grade), Government of the People's Republic of China, Government of Brazil (provided the issues are of investment grade), Government of India (provided the issues are of investment grade), Government of Singapore, European Investment Bank, European Bank for Reconstruction and Development, International Finance Corporation, International Monetary Fund, Euratom, The Asian Development Bank, European Central Bank, Council of Europe, Eurofima, African Development Bank, International Bank for Reconstruction and Development (The World Bank), The Inter American Development Bank, European Union, Federal National Mortgage Association (Fannie Mae), Federal Home Loan Mortgage Corporation (Freddie Mac), Government National Mortgage Association (Ginnie Mae), Student Loan Marketing Association (Sallie Mae), Federal Home Loan Bank, Federal Farm Credit Bank, Tennessee Valley Authority, Straight-A Funding LLC.

Investmentziel

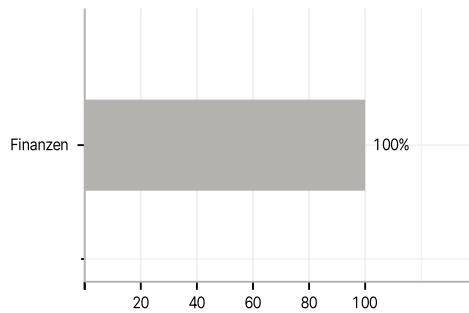
Das Ziel des Teilfonds besteht darin, die Wertentwicklung des S&P World Financials Weighted & Screened Index (der "Index") nachzubilden. Das voraussichtliche Niveau des Tracking Error unter normalen Marktbedingungen ist im Prospekt des Teilfonds angegeben. Der Teilfonds bewirbt ökologische und/oder soziale Merkmale, indem er unter anderem einen Index nachbildet, der ein ESG-Rating (Umwelt, Soziales und Unternehmensführung) enthält.

Veranlagungsstruktur

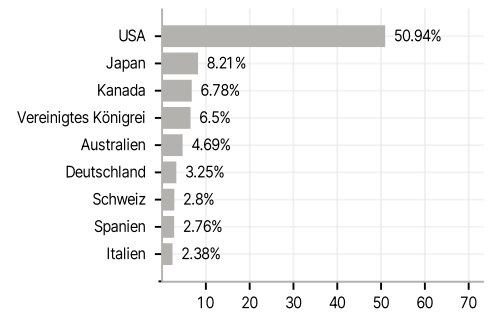
Anlagearten



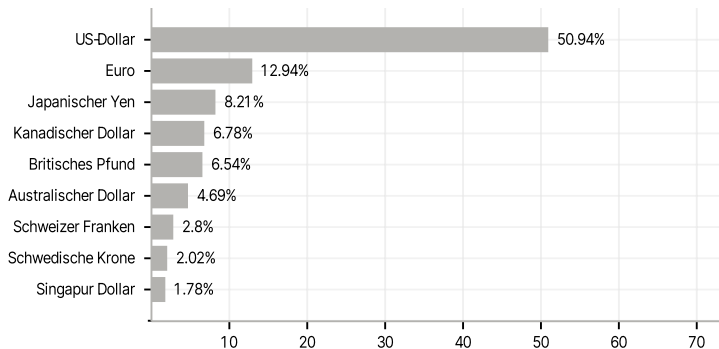
Branchen



Länder



Währungen



Größte Positionen

