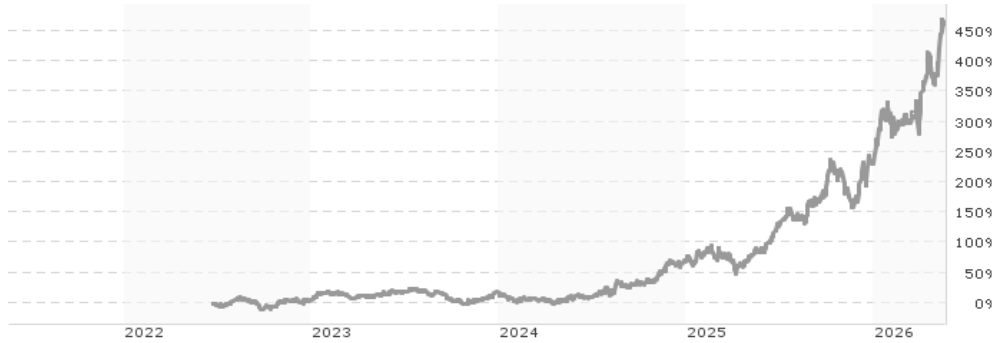


VanEck Space Innovators UCITS ETF A USD / IE000YU9K6K2 / A3DP9J / VanEck A.M.B.V.

Aktuell 19.05.2026 ¹	Region	Branche	Ausschüttungsart	Typ
115,03 USD	weltweit	ETF Aktien	thesaurierend	Alternative Investm.



Performanceergebnisse der Vergangenheit lassen keine Rückschlüsse auf die künftige Entwicklung zu.

Risikokennzahlen

SRI	1	2	3	4	5	6	7
-----	---	---	---	---	---	---	---

Jahresperformance

2025	+95,97%
2024	+42,26%
2023	+11,66%

Stammdaten		Konditionen		Sonstige Kennzahlen	
Fondart	Einzelfond	Ausgabeaufschlag	0,00%	Mindestveranlagung	EUR 1,00
Kategorie	ETF	Managementgebühr	0,55%	Sparplan	Nein
Fondsunterkategorie	ETF Aktien	Depotgebühr	-	UCITS / OGAW	Ja
Ursprungsland	Irland	Tilgungsgebühr	0,00%	Gewinnbeteiligung	0,00%
Tranchenvolumen	(19.05.2026) USD 2,16 Mrd.	Sonstige lfd. Kosten (26.12.2025)	0,55%	Umschichtgebühr	-
Gesamt-Fondsvolumen	(19.05.2026) USD 2,16 Mrd.	Transaktionskosten	0,01%	Fondsgesellschaft	
Auflagedatum	24.06.2022	VanEck A.M.B.V.			
KESSt-Meldefonds	Ja	Stroozilaan 310, 1083 HN, Amsterdam			
Beginn des Geschäftsjahres	01.01.	Niederlande			
Nachhaltigkeitsfondsart	-	www.vaneck.com			
Fondsmanager	-				
Thema	Luftfahrt/Weltraum				

Performance	1M	6M	YTD	1J	2J	3J	5J	seit Beginn
Performance	+10,37%	+109,52%	+71,05%	+200,55%	+402,13%	+389,15%	-	+466,54%
Performance p.a.	-	-	-	+200,55%	+124,33%	+69,67%	-	+55,93%
Performance p.a. nach max. AGA	-	-	-	+200,55%	+124,08%	+69,75%	-	+55,83%
Sharpe Ratio	5,05	7,38	6,66	4,92	3,28	2,06	-	1,77
Volatilität	48,29%	46,34%	46,14%	40,34%	37,18%	32,76%	-	30,40%
Schlechtester Monat	-	-12,81%	-3,79%	-12,81%	-12,81%	-12,81%	-	-14,48%
Bester Monat	-	+24,43%	+24,43%	+24,91%	+27,15%	+27,15%	-	+27,15%
Maximaler Verlust	-10,19%	-13,52%	-13,52%	-23,21%	-23,25%	-23,25%	-	-23,25%

Vertriebszulassung

Österreich, Deutschland, Schweiz;

1. Wichtiger Hinweis zum Aktualisierungsstand: Das angegebene Datum bezieht sich ausschließlich auf die Berechnung des NAV.

RISIKOHINWEISE: Die Informationen auf dieser Seite dienen ausschließlich zu Informationszwecken und sollten weder als Verkaufsangebot noch als Aufforderung zum Kauf des Wertpapiers oder einer Empfehlung zugunsten des Wertpapiers verstanden werden. Die baha GmbH und die BAWAG P.S.K. Bank für Arbeit und Wirtschaft und Österreichische Postsparkasse Aktiengesellschaft übernehmen trotz sorgfältigster Recherche keinerlei Haftung für die Richtigkeit der angegebenen Daten.
Factsheet erstellt von: www.baha.com am 20.05.2026 11:41

VanEck Space Innovators UCITS ETF A USD / IE000YU9K6K2 / A3DP9J / VanEck A.M.B.V.

Investmentstrategie

Wenn der Index bereits solche Aktienpapiere hält, wird er versuchen, das Wertpapier abzustößen, wenn der Prozentsatz der von den Unternehmen erzielten Umsätze unter 25% der Umsätze des betreffenden Unternehmens fällt. Der Anbieter hat das Produkt so eingestuft, dass es die Bestimmungen von Artikel 8 der Verordnung (EU) 2019/2088 über die Offenlegung von Angaben zur Nachhaltigkeit im Finanzdienstleistungssektor ("SFDR") für Produkte erfüllt, die ökologische und/oder soziale Merkmale fördern und in Unternehmen investieren, die gute Unternehmensführungspraktiken anwenden. Das Produkt strebt keine nachhaltige Investition an. Der Index berücksichtigt ESG-Faktoren, die unter Indexmethodik auf der Website des Indexanbieters und im Verkaufsprospekt näher erläutert werden. Wenn es für das Produkt nicht praktikabel oder kosteneffizient ist, den Index vollständig nachzubilden, kann der Hersteller ein optimiertes Sampling anwenden.

Fondsspezifische Informationen

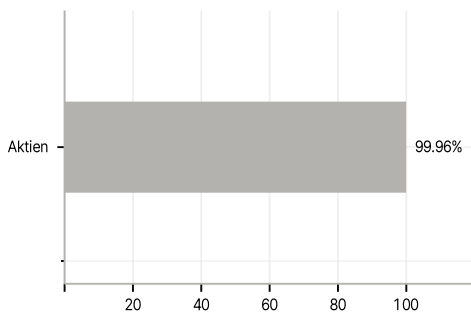
Im Rahmen der Anlagestrategie kann in wesentlichem Umfang in Derivate investiert werden. Die Fondsbestimmungen des VanEck Space Innovators UCITS ETF A USD wurden durch die FMA bewilligt. Der VanEck Space Innovators UCITS ETF A USD kann mehr als 35 % des Fondsvermögens in Wertpapiere/ Geldmarktinstrumente folgender Emittenten investieren: issued or guaranteed by any Member State, local authorities of a Member State, non-Member States or public international body of which one or more Member States are members or OECD Governments (provided the relevant issues are investment grade), European Union, European Investment Bank, European Central Bank, European Coal and Steel Community, Euratom, Eurofima, Council of Europe, The Asian Development Bank, Inter-American Development Bank, European Bank for Reconstruction and Development, International Bank for Reconstruction and Development (the World Bank), International Finance Corporation, International Monetary Fund, the Government National Mortgage Association (Ginnie Mae), Federal Home Loan Bank (FHLB), Federal Farm Credit Bank (FFCB), Tennessee Valley Authority (TVA) and the Student Loan Marketing Association (Sallie Mae) and Straight-A Funding LLC..

Investmentziel

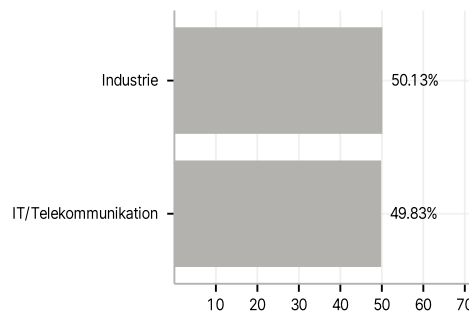
Das Anlageziel des Produkts besteht darin, vor Gebühren und Aufwendungen den MVIS Global Space Industry ESG Index (der "Index") nachzubilden. Um das Anlageziel zu erreichen, wendet der Hersteller eine Nachbildungsstrategie an, mit der er direkt in die dem Index zugrunde liegenden Aktienpapiere investiert, d. h. in Aktien, American Depository Receipts (ADRs) und Global Depository Receipts (GDRs). Diese Aktienpapiere müssen von Unternehmen ausgegeben werden, die an den in Anhang II des Prospekts genannten Märkten notiert sind oder gehandelt werden und mindestens 50% ihrer Umsätze aus Geschäftssegmenten erzielen, die raumfahrtbezogene Produkte und Dienstleistungen in den folgenden Bereichen umfassen: Weltraumforschung, Raketen und Antriebssysteme, Satellitenausrüstung und Kommunikationslösungen sowie sonstige Satellitenausrüstung.

Veranlagungsstruktur

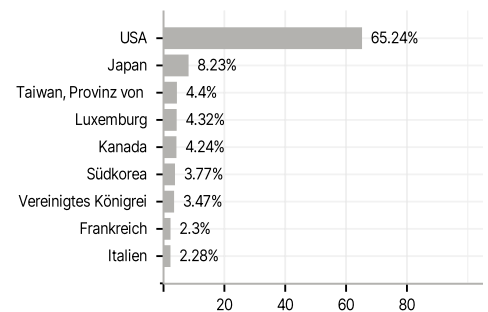
Anlagearten



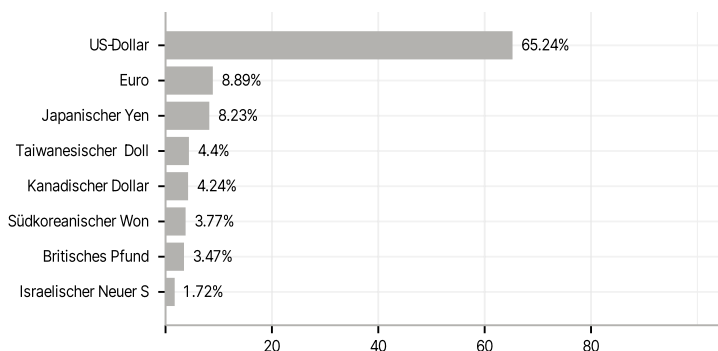
Branchen



Länder



Währungen



Größte Positionen

