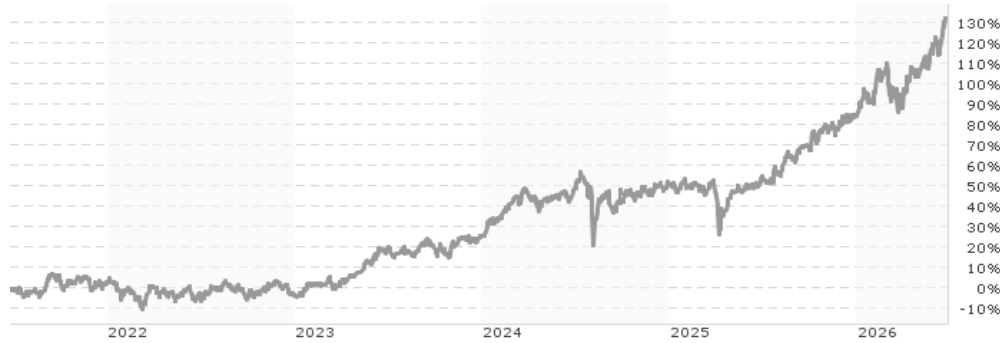


Ossiam Bloomberg Japan PAB NR UCITS ETF H1C (EUR HEDGED) / LU1655103726 / A2DVG5 / Ossiam

Aktuell 22.06.2026¹	Region	Branche	Ausschüttungsart	Typ
271,17 EUR	Japan	ETF Aktien	thesaurierend	Alternative Investm.



Risikokennzahlen

SRI	1	2	3	4	5	6	7
-----	---	---	---	----------	---	---	---

Jahresperformance

2025	+21,79%
2024	+20,52%
2023	+30,07%
2022	-5,83%
2021	+12,33%

Performanceergebnisse der Vergangenheit lassen keine Rückschlüsse auf die künftige Entwicklung zu.

Stammdaten		Konditionen		Sonstige Kennzahlen	
Fondart	Einzelfond	Ausgabeaufschlag	0,00%	Mindestveranlagung	EUR 1,00
Kategorie	ETF	Managementgebühr	0,25%	Sparplan	Nein
Fondsunterkategorie	ETF Aktien	Depotgebühr	-	UCITS / OGAW	Ja
Ursprungsland	Luxemburg	Tilgungsgebühr	0,00%	Gewinnbeteiligung	0,00%
Tranchenvolumen	(22.06.2026) JPY 263,68 Mio.	Sonstige lfd. Kosten (31.12.2025)	0,25%	Umschichtgebühr	-
Gesamt-Fondsvolumen	(22.06.2026) JPY 71,32 Mrd.	Transaktionskosten	0,00%	Fondsgesellschaft	
Auflegedatum	14.11.2017	Ossiam			
KESSt-Meldefonds	Ja	36 rue Brunel, 75017, Paris			
Beginn des Geschäftsjahres	01.01.	Frankreich			
Nachhaltigkeitsfondsart	Ethik/Ökologie	https://www.ossiam.com			
Fondsmanager	-				
Thema	-				

Performance	1M	6M	YTD	1J	2J	3J	5J	seit Beginn
Performance	+8,35%	+26,48%	+25,84%	+53,64%	+59,92%	+95,25%	+132,68%	+171,16%
Performance p.a.	-	-	-	+54,01%	+26,54%	+24,96%	+18,39%	+12,29%
Performance p.a. nach max. AGA	-	-	-	+53,64%	+26,46%	+24,99%	+18,40%	+12,27%
Sharpe Ratio	7,46	2,62	2,76	2,70	1,05	1,12	0,86	0,56
Volatilität	20,73%	22,06%	22,61%	19,11%	23,00%	20,31%	18,74%	17,89%
Schlechtester Monat	-	-10,37%	-10,37%	-10,37%	-10,37%	-10,37%	-10,37%	-10,37%
Bester Monat	-	+9,42%	+9,42%	+9,42%	+9,42%	+9,42%	+9,42%	+11,91%
Maximaler Verlust	-4,03%	-11,45%	-11,45%	-11,45%	-22,86%	-22,86%	-22,86%	-33,14%

Vertriebszulassung

Österreich, Deutschland, Schweiz, Luxemburg;

1. Wichtiger Hinweis zum Aktualisierungsstand: Das angegebene Datum bezieht sich ausschließlich auf die Berechnung des NAV.

RISIKOHINWEISE: Die Informationen auf dieser Seite dienen ausschließlich zu Informationszwecken und sollten weder als Verkaufsangebot noch als Aufforderung zum Kauf des Wertpapiers oder einer Empfehlung zugunsten des Wertpapiers verstanden werden. Die baha GmbH und die BAWAG P.S.K. Bank für Arbeit und Wirtschaft und Österreichische Postsparkasse Aktiengesellschaft übernehmen trotz sorgfältigster Recherche keinerlei Haftung für die Richtigkeit der angegebenen Daten.
Factsheet erstellt von: www.baha.com am 25.06.2026 00:39

Ossiam Bloomberg Japan PAB NR UCITS ETF H1C (EUR HEDGED) / LU1655103726 / A2DVG5 / Ossiam

Investmentstrategie

Der Index ist ein Bloomberg Global Equity Paris Aligned Index, der folgende Ziele verfolgt: (i) relative Dekarbonisierung mit langfristiger Rendite durch Anlage in ein Aktienportfolio, das eine Verringerung der Treibhausgasintensität um 50% gegenüber seinem Mutterunternehmen, dem Bloomberg Japan Large & Mid Cap EUR Index (der "Übergeordneter Index"), anstrebt, und (ii) Selbstentkarbonisierung mit einer durchschnittlichen Verringerung der THG-Intensität um mindestens 7% pro Jahr. Der Index wird in Yen (JPY) ausgedrückt. Unter normalen Bedingungen wird mit einem Tracking Error von 1,00% über ein Jahr gerechnet. Der Index wird von Bloomberg (der "Indexanbieter") berechnet und veröffentlicht.

Fondsspezifische Informationen

Im Rahmen der Anlagestrategie kann in wesentlichem Umfang in Derivate investiert werden. Die Fondsbestimmungen des Ossiam Bloomberg Japan PAB NR UCITS ETF H1C (EUR HEDGED) wurden durch die FMA bewilligt. Der Ossiam Bloomberg Japan PAB NR UCITS ETF H1C (EUR HEDGED) kann mehr als 35 % des Fondsvermögens in Wertpapiere/Geldmarktinstrumente folgender Emittenten investieren: by a Member State, its local authorities, any other Member State of the Organisation for Economic Co-operation and Development ("OECD"), Singapore, Brazil, or a public international body of which one or more Member States are members.

Investmentziel

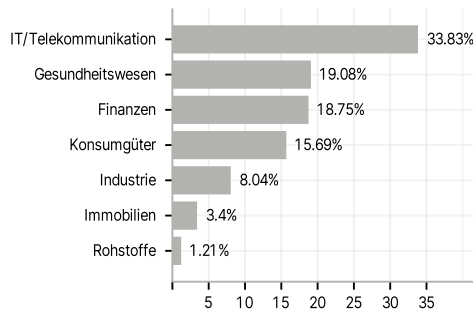
Der OSSIAM BLOOMBERG JAPAN PAB NR Fund (der "Fonds") zielt darauf ab, die Wertentwicklung des Bloomberg PAB Japan Large & Mid Cap Net Return Index (der "Index") zum Geschäftsschluss nachzubilden, bevor diesem Gebühren und Aufwendungen in Rechnung gestellt werden. Der Teilfonds ist ein Finanzprodukt, das in Übereinstimmung mit der Verordnung (EU) 2019/2088 des Europäischen Parlaments und des Rates vom 27 November 2019 über die Veröffentlichung von Nachhaltigkeitsinformationen im Finanzdienstleistungssektor (die "SFDRVerordnung") die Verringerung von CO₂-Emissionen durch Replikation des Indexes fördert.

Veranlagungsstruktur

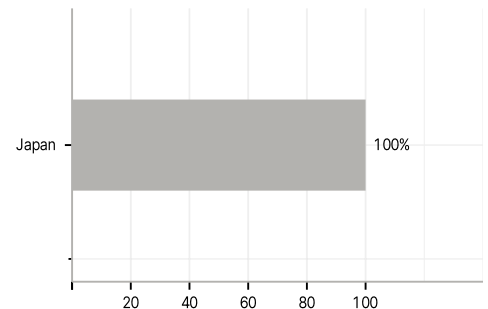
Anlagearten



Branchen



Länder



Währungen



Größte Positionen

