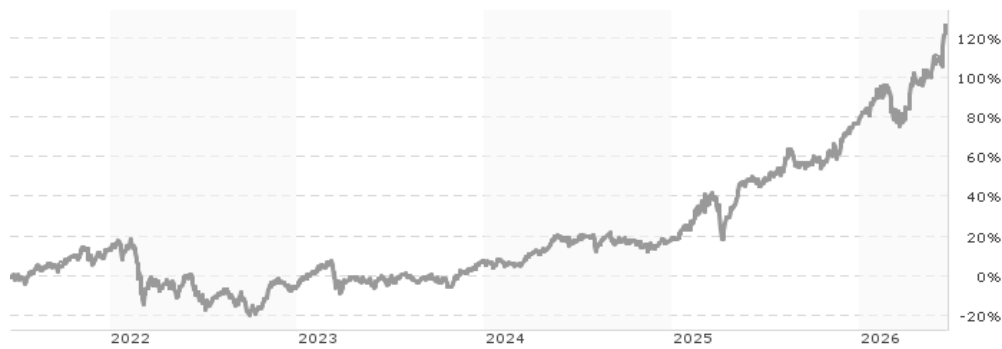


iShares ATX UCITS ETF (DE) / DE000A0D8Q23 / A0D8Q2 / BlackRock AM (DE)

Aktuell 18.06.2026¹	Region	Branche	Ausschüttungsart	Typ
70,44 EUR	Europa	ETF Aktien	ausschüttend	Alternative Investm.



Performanceergebnisse der Vergangenheit lassen keine Rückschlüsse auf die künftige Entwicklung zu.

Risikokennzahlen	
SRI	1 2 3 4 5 6 7
Jahresperformance	
2025	+50,72%
2024	+10,80%
2023	+13,98%
2022	-16,47%
2021	+42,54%

Stammdaten		Konditionen		Sonstige Kennzahlen	
Fondart	Einzelfond	Ausgabeaufschlag	0,00%	Mindestveranlagung	EUR 1,00
Kategorie	ETF	Managementgebühr	0,00%	Sparplan	Ja
Fondsunterkategorie	ETF Aktien	Depotgebühr	-	UCITS / OGAW	Ja
Ursprungsland	Deutschland	Tilgungsgebühr	0,00%	Gewinnbeteiligung	0,00%
Tranchenvolumen	(18.06.2026) EUR 165,53 Mio.	Sonstige lfd. Kosten (09.04.2026)	0,32%	Umschichtgebühr	-
Gesamt-Fondsvolumen	(18.06.2026) EUR 165,53 Mio.	Transaktionskosten	0,11%	Fondsgesellschaft	
Auflagedatum	04.08.2005	Ausschüttungen		BlackRock AM (DE)	
KESSt-Meldefonds	Ja	15.06.2026	0.93 EUR	Lenbachplatz 1, 80333, München	
Beginn des Geschäftsjahres	01.05.	15.09.2025	1.14 EUR	Deutschland	
Nachhaltigkeitsfondsart	-	16.06.2025	0.29 EUR	https://www.blackrock.com	
Fondsmanager	BlackRock AM Deutschland AG	17.03.2025	0.01 EUR		
Thema	-	16.09.2024	1.23 EUR		

Performance	1M	6M	YTD	1J	2J	3J	5J	seit Beginn
Performance	+11,91%	+28,64%	+25,37%	+53,21%	+92,75%	+128,57%	+126,88%	+240,48%
Performance p.a.	-	-	-	+53,21%	+38,84%	+31,73%	+17,79%	+6,04%
Performance p.a. nach max. AGA	-	-	-	+53,21%	+38,84%	+31,73%	+17,80%	+6,04%
Sharpe Ratio	13,57	3,19	3,00	2,98	2,09	1,87	0,82	0,16
Volatilität	20,17%	19,87%	20,48%	17,05%	17,44%	15,72%	18,70%	23,11%
Schlechtester Monat	-	-6,01%	-6,01%	-6,01%	-6,01%	-6,01%	-12,68%	-28,20%
Bester Monat	-	+9,71%	+9,71%	+9,71%	+9,71%	+9,71%	+10,01%	+24,28%
Maximaler Verlust	-2,43%	-10,72%	-10,72%	-10,72%	-16,29%	-16,29%	-32,65%	-70,82%

Vertriebszulassung

Österreich, Deutschland;

1. Wichtiger Hinweis zum Aktualisierungsstand: Das angegebene Datum bezieht sich ausschließlich auf die Berechnung des NAV.

RISIKOHINWEISE: Die Informationen auf dieser Seite dienen ausschließlich zu Informationszwecken und sollten weder als Verkaufsangebot noch als Aufforderung zum Kauf des Wertpapiers oder einer Empfehlung zugunsten des Wertpapiers verstanden werden. Die baha GmbH und die BAWAG P.S.K. Bank für Arbeit und Wirtschaft und Österreichische Postsparkasse Aktiengesellschaft übernehmen trotz sorgfältigster Recherche keinerlei Haftung für die Richtigkeit der angegebenen Daten.
Factsheet erstellt von: www.baha.com am 20.06.2026 17:44

iShares ATX UCITS ETF (DE) / DE000A0D8Q23 / A0D8Q2 / BlackRock AM (DE)

Investmentstrategie

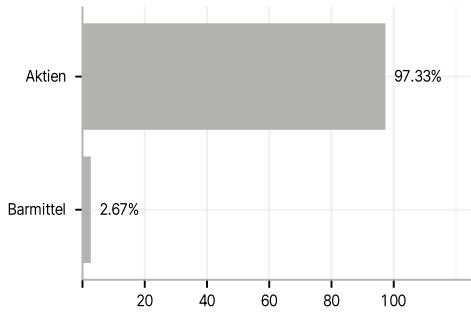
Der Index misst die Wertentwicklung der 20 am häufigsten gehandelten und per Marktkapitalisierung auf Freefloat-Basis größten Aktien, die am Primärmarkt der Wiener Börse notiert sind. Die Komponenten werden nach der Marktkapitalisierung auf Freefloat-Basis mit einer Obergrenze von 20 % gewichtet. Die Marktkapitalisierung auf Freefloat-Basis ist der Marktwert der sofort verfügbaren ausstehenden Aktien eines Unternehmens. Die Indexzusammensetzung wird halbjährlich überprüft und vierteljährlich neu gewichtet. Der Fonds legt hauptsächlich in Aktien an, um das Anlageziel zu erreichen. Der Anteil der Vermögenswerte im Fonds, der der Gewichtung des Index entspricht (Duplizierungsprozentsatz), beträgt mindestens 95 % des Fondsvermögens.

Investmentziel

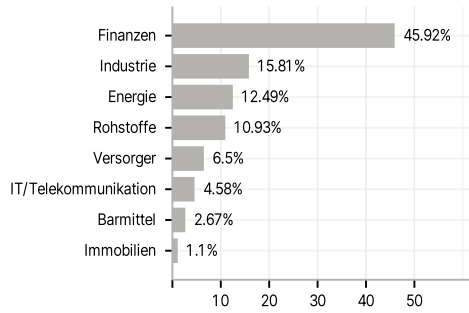
Der iShares ATX UCITS ETF (DE) (der "Fonds") ist ein passiv verwalteter, börsengehandelter Fonds (ETF), der anstrebt, möglichst genau die Wertentwicklung des ATX® (Preisindex) abzubilden. In diesem Zusammenhang strebt er die Nachbildung der Benchmark (Index) an.

Veranlagungsstruktur

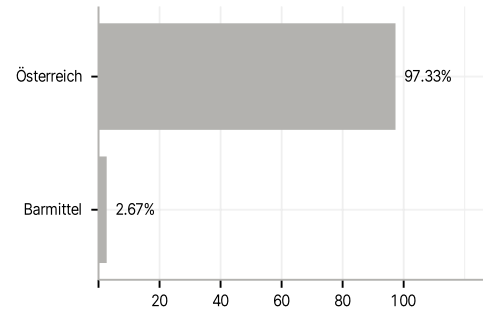
Anlagearten



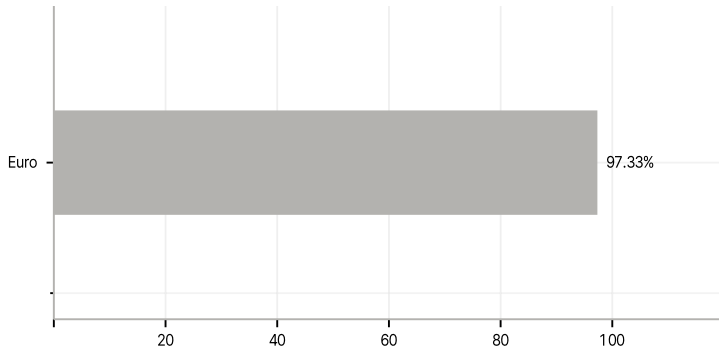
Branchen



Länder



Währungen



Größte Positionen

