

## Amundi Core MSCI World UCITS ETF Dist / IE000CNSFAR2 / A3DHOA / Amundi (IE)

<b>Aktuell 28.05.2026<sup>1</sup></b>	<b>Region</b>	<b>Branche</b>	<b>Ausschüttungsart</b>	<b>Typ</b>
18,03 USD	weltweit	ETF Aktien	ausschüttend	Alternative Investm.



### Risikokennzahlen

SRI	1	2	3	<b>4</b>	5	6	7
-----	---	---	---	----------	---	---	---

### Jahresperformance

2025	+21,18%
2024	+18,72%
2023	+23,97%

Performanceergebnisse der Vergangenheit lassen keine Rückschlüsse auf die künftige Entwicklung zu.

Stammdaten		Konditionen		Sonstige Kennzahlen	
Fondart	Einzelfond	Ausgabeaufschlag	0,00%	Mindestveranlagung	EUR 1,00
Kategorie	ETF	Managementgebühr	0,12%	Sparplan	Ja
Fondsunterkategorie	ETF Aktien	Depotgebühr	-	UCITS / OGAW	Ja
Ursprungsland	Irland	Tilgungsgebühr	0,00%	Gewinnbeteiligung	0,00%
Tranchenvolumen	(28.05.2026) USD 1,80 Mrd.	Sonstige lfd. Kosten (05.05.2026)	0,12%	Umschichtgebühr	1,00%
Gesamt-Fondsvolumen	(28.05.2026) USD 17,69 Mrd.	Transaktionskosten	0,01%	<b>Fondsgesellschaft</b>	
Auflagedatum	09.06.2022	<b>Ausschüttungen</b>		Amundi (IE)	
KESSt-Meldefonds	Ja	10.02.2026	0.21 USD	1 George's Quay Plaza George's Quay, D02 V002, Dublin	
Beginn des Geschäftsjahres	01.01.	12.02.2025	0.20 USD	Irland	
Nachhaltigkeitsfondsart	-	14.02.2024	0.18 USD	www.amundi.ie	
Fondsmanager	-	15.02.2023	0.07 USD		
Thema	-				

Performance	1M	6M	YTD	1J	2J	3J	5J	seit Beginn
Performance	+5,22%	+10,98%	+10,09%	+27,66%	+43,87%	+79,04%	-	+89,27%
Performance p.a.	-	-	-	+27,66%	+19,95%	+21,43%	-	+17,44%
Performance p.a. nach max. AGA	-	-	-	+27,66%	+19,95%	+21,43%	-	+17,38%
Sharpe Ratio	8,36	1,79	1,95	2,37	1,33	1,56	-	1,09
Volatilität	10,00%	11,78%	12,56%	10,75%	13,34%	12,36%	-	13,94%
Schlechtester Monat	-	-6,36%	-6,36%	-6,36%	-6,36%	-6,36%	-	-9,30%
Bester Monat	-	+9,64%	+9,64%	+9,64%	+9,64%	+9,64%	-	+9,64%
Maximaler Verlust	-1,81%	-8,87%	-8,87%	-8,87%	-16,57%	-16,57%	-	-16,57%

### Vertriebszulassung

Österreich, Deutschland, Schweiz;

1. Wichtiger Hinweis zum Aktualisierungsstand: Das angegebene Datum bezieht sich ausschließlich auf die Berechnung des NAV.

RISIKOHINWEISE: Die Informationen auf dieser Seite dienen ausschließlich zu Informationszwecken und sollten weder als Verkaufsangebot noch als Aufforderung zum Kauf des Wertpapiers oder einer Empfehlung zugunsten des Wertpapiers verstanden werden. Die baha GmbH und die BAWAG P.S.K. Bank für Arbeit und Wirtschaft und Österreichische Postsparkasse Aktiengesellschaft übernehmen trotz sorgfältigster Recherche keinerlei Haftung für die Richtigkeit der angegebenen Daten.  
Factsheet erstellt von: www.baha.com am 31.05.2026 14:18

## Amundi Core MSCI World UCITS ETF Dist / IE000CNSFAR2 / A3DHOA / Amundi (IE)

### Investmentstrategie

Der Index ist ein breiter globaler Aktienindex, der die Märkte für große und mittlere Unternehmen in den Industrieländern repräsentiert. Der Index ist ein Netto-Gesamtertragsindex, d. h. die von den Indexbestandteilen gezahlten Dividenden nach Abzug von Steuern sind in der Indexrendite enthalten. Das Engagement im Index wird durch eine direkte Nachbildung erreicht, hauptsächlich durch direkte Anlagen in übertragbaren Wertpapieren und/oder anderen zulässigen Vermögenswerten, die die Indexbestandteile repräsentieren, in einem Verhältnis, das ihrem Anteil im Index sehr nahe kommt. Der Anlageverwalter kann Derivate einsetzen, um die Zu- und Abflüsse zu bewältigen, und die sich auf den Index oder Bestandteile des Index für Anlagen und/oder eine effiziente Portfolioverwaltung beziehen. Um zusätzlich Erträge zum Ausgleich seiner Kosten zu generieren, darf der Teilfonds zudem Wertpapierleihgeschäfte tätigen.

### Fondsspezifische Informationen

Im Rahmen der Anlagestrategie kann in wesentlichem Umfang in Derivate investiert werden. Die Fondsbestimmungen des Amundi Core MSCI World UCITS ETF Dist wurden durch die FMA bewilligt. Der Amundi Core MSCI World UCITS ETF Dist kann mehr als 35 % des Fondsvermögens in Wertpapiere/ Geldmarktinstrumente folgender Emittenten investieren: Member State, local authorities of a Member State, non-Member States or public international body of which one or more Member States are members or OECD Governments (provided the relevant issues are investment grade), Government of the People's Republic of China, Government of Brazil (provided the issues are of investment grade), Government of India (provided the issues are of investment grade), Government of Singapore, European Investment Bank, European Bank for Reconstruction and Development, International Finance Corporation, International Monetary Fund, Euratom, The Asian Development Bank, European Central Bank, Council of Europe, Eurofima, African Development Bank, International Bank for Reconstruction and Development (The World Bank), The Inter American Development Bank, European Union, Federal National Mortgage Association (Fannie Mae), Federal Home Loan Mortgage Corporation (Freddie Mac), Government National Mortgage Association (Ginnie Mae), Student Loan Marketing Association (Sallie Mae), Federal Home Loan Bank, Federal Farm Credit Bank, Tennessee Valley Authority, Straight-A Funding LLC..

### Investmentziel

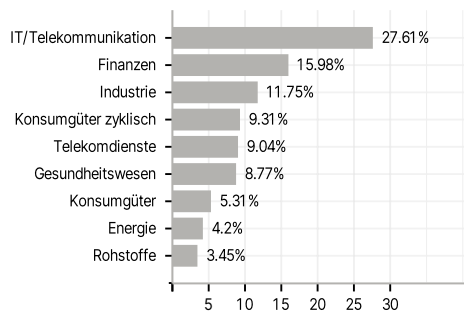
Der Teilfonds wird passiv verwaltet. Das Anlageziel des Teilfonds besteht darin, die Wertentwicklung des MSCI World Index (der "Index") nachzubilden.

### Veranlagungsstruktur

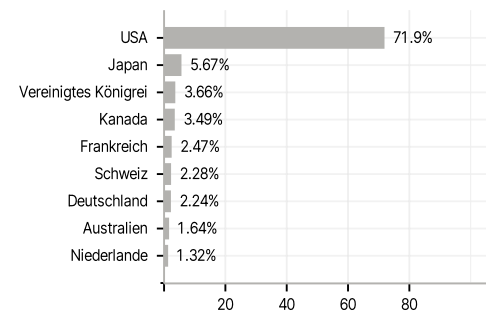
#### Anlagearten



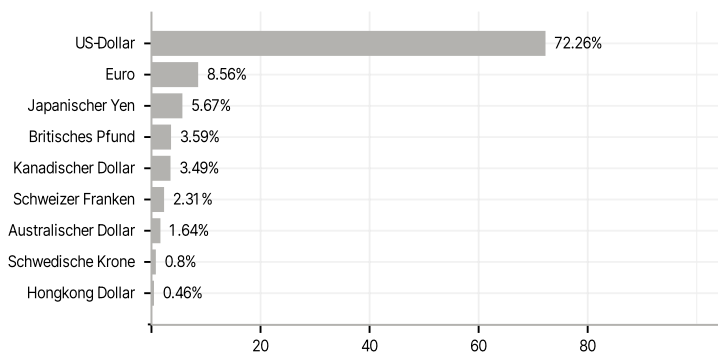
#### Branchen



#### Länder



#### Währungen



#### Größte Positionen

