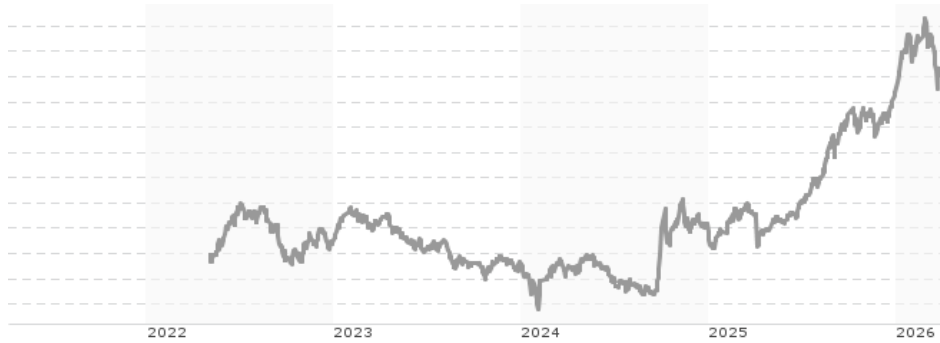


Invesco S&P China A MidCap 500 Swap UCITS ETF Acc / IE000FCGYF9 / A3DEGV / Invesco IM

Aktuell 02.04.2026¹	Region	Branche	Ausschüttungsart	Typ
8,58 USD	China	ETF Aktien	thesaurierend	Alternative Investm.



Risikokennzahlen

SRI	1	2	3	4	5	6	7
-----	---	---	---	---	----------	---	---

Jahresperformance

2025	+50,43%
2024	+12,45%
2023	-7,11%

Performanceergebnisse der Vergangenheit lassen keine Rückschlüsse auf die künftige Entwicklung zu.

Stammdaten		Konditionen		Sonstige Kennzahlen	
Fondart	Einzelfond	Ausgabeaufschlag	0,00%	Mindestveranlagung	EUR 1,00
Kategorie	ETF	Managementgebühr	0,35%	Sparplan	Nein
Fondsunterkategorie	ETF Aktien	Depotgebühr	-	UCITS / OGAW	Ja
Ursprungsland	Irland	Tilgungsgebühr	0,00%	Gewinnbeteiligung	0,00%
Tranchenvolumen	(02.04.2026) USD 38,35 Mio.	Sonstige lfd. Kosten (17.07.2025)	0,35%	Umschichtgebühr	0,00%
Gesamt-Fondsvolumen	(02.04.2026) USD 38,35 Mio.	Transaktionskosten	0,00%	Fondsgesellschaft	
Auflagedatum	05.05.2022	Invesco IM			
KESSt-Meldefonds	Ja	2 Cumberland Place, Fenian Street, D02 H0V5, Dublin			
Beginn des Geschäftsjahres	01.12.	Irland			
Nachhaltigkeitsfondsart	-	https://www.invescomanagementcompany.ie			
Fondsmanager	Assenagon Asset Management S.A.				
Thema	-				

Performance	1M	6M	YTD	1J	2J	3J	5J	seit Beginn
Performance	-10,82%	+8,28%	+4,38%	+47,71%	+79,32%	+50,27%	-	+71,56%
Performance p.a.	-	-	-	+47,71%	+33,91%	+14,54%	-	+14,79%
Performance p.a. nach max. AGA	-	-	-	+47,71%	+33,91%	+14,54%	-	+14,73%
Sharpe Ratio	-2,52	0,72	0,66	2,12	1,33	0,55	-	0,57
Volatilität	30,26%	22,01%	25,01%	21,53%	23,85%	22,68%	-	22,15%
Schlechtester Monat	-	-11,67%	-11,67%	-11,67%	-11,67%	-14,71%	-	-14,71%
Bester Monat	-	+11,66%	+11,66%	+14,60%	+26,19%	+26,19%	-	+26,19%
Maximaler Verlust	-13,91%	-14,39%	-14,39%	-14,39%	-16,04%	-32,78%	-	-35,00%

Vertriebszulassung

Österreich, Deutschland, Schweiz;

1. Wichtiger Hinweis zum Aktualisierungsstand: Das angegebene Datum bezieht sich ausschließlich auf die Berechnung des NAV.

RISIKOHINWEISE: Die Informationen auf dieser Seite dienen ausschließlich zu Informationszwecken und sollten weder als Verkaufsangebot noch als Aufforderung zum Kauf des Wertpapiers oder einer Empfehlung zugunsten des Wertpapiers verstanden werden. Die baha GmbH und die BAWAG P.S.K. Bank für Arbeit und Wirtschaft und Österreichische Postsparkasse Aktiengesellschaft übernehmen trotz sorgfältigster Recherche keinerlei Haftung für die Richtigkeit der angegebenen Daten.
Factsheet erstellt von: www.baha.com am 07.04.2026 15:44

Invesco S&P China A MidCap 500 Swap UCITS ETF Acc / IE000FCGYF9 / A3DEGV / Invesco IM

Investmentstrategie

Der Fonds ist ein passiv verwalteter börsengehandelter Fonds. Um sein Ziel zu erreichen, setzt der Fonds Unfunded Swaps ein ("Swaps"). Diese Swaps sind eine Vereinbarung zwischen dem Fonds und einer genehmigten Gegenpartei, einen Strom an Kapitalflüssen gegen einen anderen Strom auszutauschen, erfordern jedoch nicht, dass der Fonds eine Sicherheit stellt, da der Fonds bereits in einen Aktienkorb und auf Aktien bezogene Wertpapiere (d. h. Aktien) investiert hat. Bitte beachten Sie, dass der Fonds auch nicht im Index enthaltene Wertpapiere kaufen kann. Die Wertentwicklung des Index geht im Austausch gegen die Wertentwicklung der vom Fonds gehaltenen Aktien und aktienbezogenen Wertpapiere von der Gegenpartei auf den Fonds über. Die Basiswährung des Fonds ist der USD. Der Fonds kann Wertpapierleihgeschäfte tätigen, wobei 90 % der Erlöse aus der Wertpapierleihe an den Fonds zurückfließen und 10 % der Erlöse vom Anbieter von Wertpapierleihgeschäften einbehalten werden.

Fondsspezifische Informationen

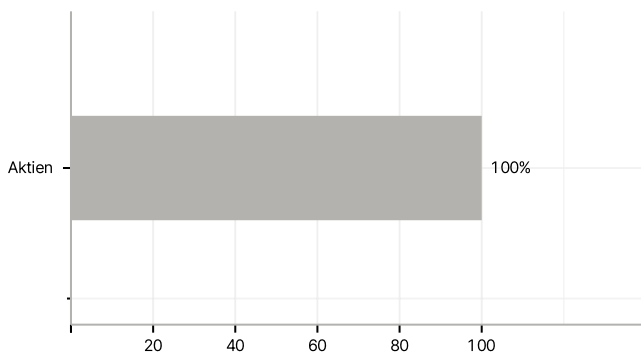
Im Rahmen der Anlagestrategie kann in wesentlichem Umfang in Derivate investiert werden. Die Fondsbestimmungen des Invesco S&P China A MidCap 500 Swap UCITS ETF Acc wurden durch die FMA bewilligt. Der Invesco S&P China A MidCap 500 Swap UCITS ETF Acc kann mehr als 35 % des Fondsvermögens in Wertpapiere/Geldmarktinstrumente folgender Emittenten investieren: non-Member States or public international body of which one or more Member States are members. OECD Governments (provided the relevant issues are investment grade), Government of the People's Republic of China, Government of Brazil (provided the issues are of investment grade), Government of India (provided the issues are of investment grade), Government of Singapore, European Investment Bank, European Bank for Reconstruction and Development, International Finance Corporation, International Monetary Fund, Euratom, The Asian Development Bank, European Central Bank, Council of Europe, Eurofima, African Development Bank, International Bank for Reconstruction and Development (the "World Bank"), The Inter American Development Bank, European Union, Federal National Mortgage Association ("Fannie Mae"), Federal Home Loan Mortgage Corporation ("Freddie Mac"), Government National Mortgage Association ("Ginnie Mae"), Student Loan Marketing Association ("Sallie Mae"), Federal Home Loan Bank, Federal Farm Credit Bank, Tennessee Valley Authority, Straight-A Funding LLC, Export-Import Bank.

Investmentziel

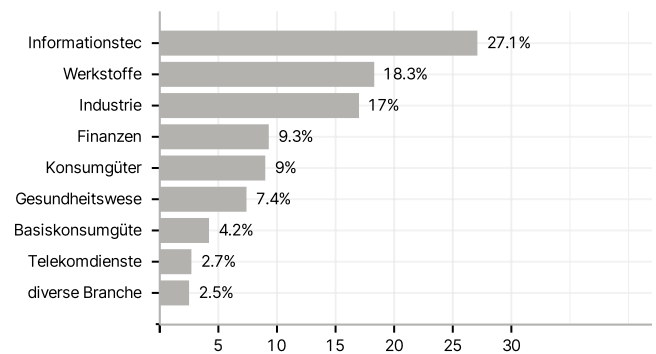
Das Ziel des Fonds ist das Erreichen der Total-Return-Nettoperformance des S&P China A MidCap 500 Index (der "Index"), abzüglich Gebühren, Kosten und Transaktionskosten. Der Index soll die Performance des Mid-Cap-Segments des chinesischen A-Aktienmarktes abbilden. Er umfasst die nach Gesamtmarktkapitalisierung 500 größten Aktien im S&P China A 1800 Index (der "übergeordnete Index") nach Ausschluss der Aktien im S&P China A 300 Index. Das in Frage kommende Universum wird definiert als alle Komponenten des übergeordneten Index, der alle Komponenten des S&P China A 300 Index ausschließt und die nach einem sechsmonatigen täglichen mittleren Handelswert besten 85 % des übergeordneten Index oder die nach einem sechsmonatigen täglichen mittleren Handelswert besten 90 % der aktuellen Komponenten des Index einschließt.

Veranlagungsstruktur

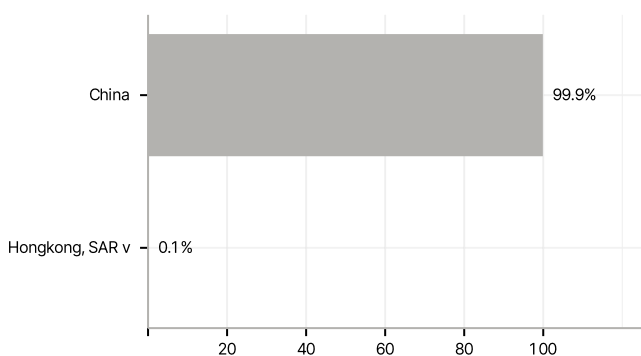
Anlagearten



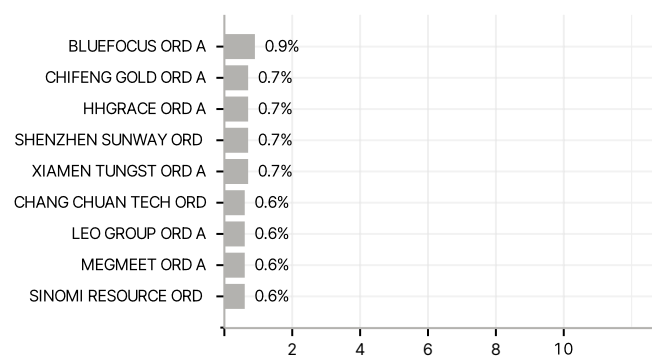
Branchen



Länder



Größte Positionen



RISIKOHINWEISE: Die Informationen auf dieser Seite dienen ausschließlich zu Informationszwecken und sollten weder als Verkaufsangebot noch als Aufforderung zum Kauf des Wertpapiers oder einer Empfehlung zugunsten des Wertpapiers verstanden werden. Die baha GmbH und die BAWAG P.S.K. Bank für Arbeit und Wirtschaft und Österreichische Postsparkasse Aktiengesellschaft übernehmen trotz sorgfältigster Recherche keinerlei Haftung für die Richtigkeit der angegebenen Daten.
Factsheet erstellt von: www.baha.com am 07.04.2026 15:44