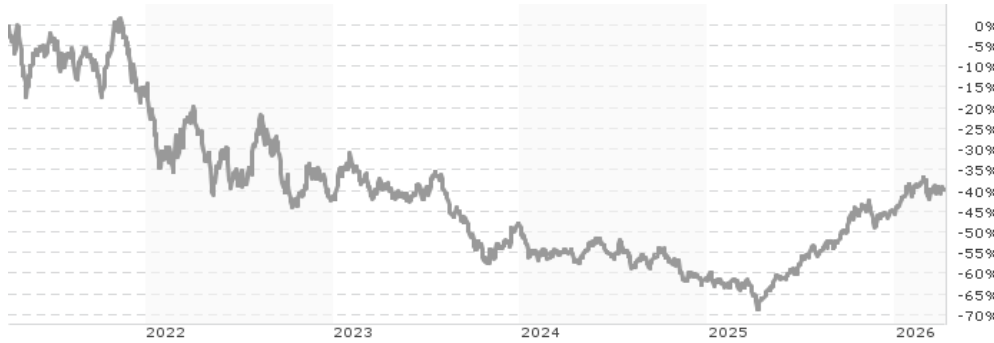


Invesco Global Clean Energy UCITS ETF Dist / IE00BLRB0028 / A2QGZW / Invesco IM

Aktuell 07.04.2026¹	Region	Branche	Ausschüttungsart	Typ
23,22 USD	weltweit	ETF Aktien	ausschüttend	Alternative Investm.


Risikokennzahlen

SRI	1	2	3	4	5	6	7
-----	---	---	---	---	----------	---	---

Jahresperformance

2025	+42,28%
2024	-26,38%
2023	-11,44%
2022	-30,50%

Performanceergebnisse der Vergangenheit lassen keine Rückschlüsse auf die künftige Entwicklung zu.

Stammdaten		Konditionen		Sonstige Kennzahlen	
Fondart	Einzelfond	Ausgabeaufschlag	0,00%	Mindestveranlagung	EUR 1,00
Kategorie	ETF	Managementgebühr	0,60%	Sparplan	Nein
Fondsunterkategorie	ETF Aktien	Depotgebühr	-	UCITS / OGAW	Ja
Ursprungsland	Irland	Tilgungsgebühr	0,00%	Gewinnbeteiligung	0,00%
Tranchenvolumen	-	Sonstige lfd. Kosten (17.07.2025)	0,60%	Umschichtgebühr	-
Gesamt-Fondsvolumen	(07.04.2026) USD 107,50 Mio.	Transaktionskosten	0,15%	Fondsgesellschaft	
Auflegedatum	01.03.2021	Ausschüttungen		Invesco IM	
KESSt-Meldefonds	Ja	12.03.2026	0.02 USD	2 Cumberland Place, Fenian Street, D02 H0V5, Dublin	
Beginn des Geschäftsjahres	01.01.	11.12.2025	0.02 USD	Irland	
Nachhaltigkeitsfondsart	Neue Energien	11.09.2025	0.22 USD	https://www.invescomanagementcompany.ie	
Fondsmanager	Invesco Investment Management Limited	12.06.2025	0.18 USD		
		13.03.2025	0.03 USD		
Thema	Saubere Energie				

Performance	1M	6M	YTD	1J	2J	3J	5J	seit Beginn
Performance	+3,78%	+11,83%	+10,79%	+89,54%	+32,46%	-1,59%	-38,97%	-44,89%
Performance p.a.	-	-	-	+89,54%	+15,11%	-0,53%	-9,40%	-11,02%
Performance p.a. nach max. AGA	-	-	-	+89,54%	+15,09%	-0,53%	-9,40%	-11,01%
Sharpe Ratio	2,68	1,11	2,14	4,35	0,61	-0,12	-0,46	-0,52
Volatilität	21,38%	20,69%	21,04%	20,10%	21,19%	21,64%	24,96%	25,40%
Schlechtester Monat	-	-4,82%	-4,82%	-4,82%	-9,12%	-13,58%	-18,16%	-18,16%
Bester Monat	-	+10,92%	+9,94%	+10,92%	+10,92%	+10,92%	+16,32%	+16,32%
Maximaler Verlust	-3,43%	-11,11%	-8,49%	-11,11%	-35,48%	-51,60%	-69,07%	-71,36%

Vertriebszulassung

Österreich, Deutschland, Schweiz;

1. Wichtiger Hinweis zum Aktualisierungsstand: Das angegebene Datum bezieht sich ausschließlich auf die Berechnung des NAV.

RISIKOHINWEISE: Die Informationen auf dieser Seite dienen ausschließlich zu Informationszwecken und sollten weder als Verkaufsangebot noch als Aufforderung zum Kauf des Wertpapiers oder einer Empfehlung zugunsten des Wertpapiers verstanden werden. Die baha GmbH und die BAWAG P.S.K. Bank für Arbeit und Wirtschaft und Österreichische Postsparkasse Aktiengesellschaft übernehmen trotz sorgfältigster Recherche keinerlei Haftung für die Richtigkeit der angegebenen Daten.
 Factsheet erstellt von: www.baha.com am 08.04.2026 17:36

Invesco Global Clean Energy UCITS ETF Dist / IE00BLRB0028 / A2QGZW / Invesco IM

Investmentstrategie

Der Fonds ist ein passiv verwalteter börsengehandelter Fonds. Zum Erreichen des Anlageziels will der Fonds soweit möglich und praktikabel alle Aktien im Index zu ihren jeweiligen Gewichtungen halten.

Fondsspezifische Informationen

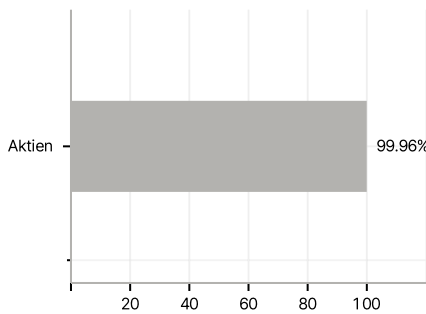
Im Rahmen der Anlagestrategie kann in wesentlichem Umfang in Derivate investiert werden. Die Fondsbestimmungen des Invesco Global Clean Energy UCITS ETF Dist wurden durch die FMA bewilligt. Der Invesco Global Clean Energy UCITS ETF Dist kann mehr als 35 % des Fondsvermögens in Wertpapiere/ Geldmarktinstrumente folgender Emittenten investieren: OECD Governments (provided the relevant issues are investment grade), Government of the People's Republic of China, Government of Brazil (provided the issues are of investment grade), Government of India (provided the issues are of investment grade), Government of Singapore, European Investment Bank, European Bank for Reconstruction and Development, International Finance Corporation, International Monetary Fund, Euratom, The Asian Development Bank, European Central Bank, Council of Europe, Eurofima, African Development Bank, International Bank for Reconstruction and Development (the "World Bank"), The Inter American Development Bank, European Union, Federal National Mortgage Association ("Fannie Mae"), Federal Home Loan Mortgage Corporation ("Freddie Mac"), Government National Mortgage Association ("Ginnie Mae"), Student Loan Marketing Association ("Sallie Mae"), Federal Home Loan Bank, Federal Farm Credit Bank, Tennessee Valley Authority, Straight-A Funding LLC, Export-Import Bank.

Investmentziel

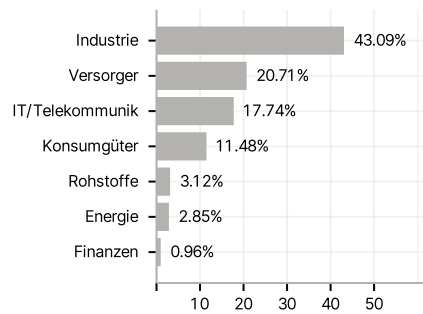
Das Anlageziel des Fonds ist das Erreichen der Total-Return-Nettoperformance des WilderHill New Energy Global Innovation Index (der "Index"), abzüglich Gebühren, Kosten und Transaktionskosten.

Veranlagungsstruktur

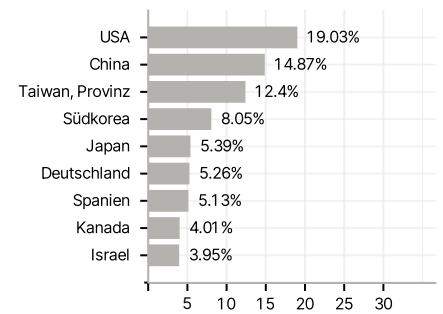
Anlagearten



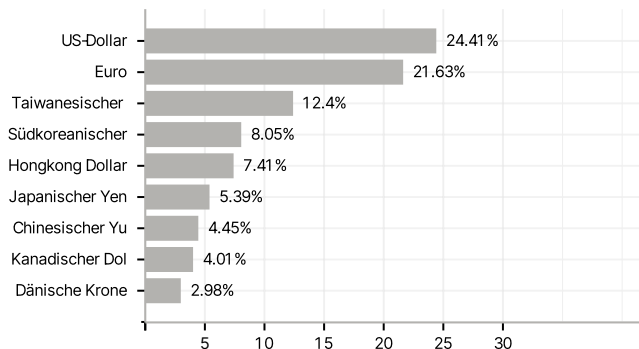
Branchen



Länder



Währungen



Größte Positionen

