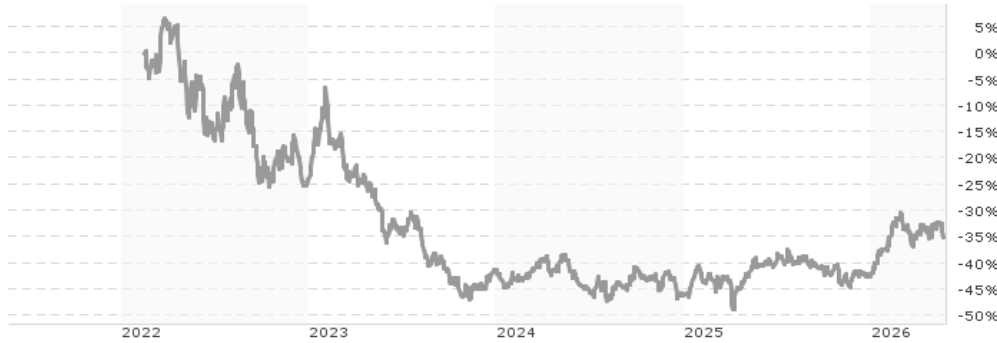


**Global X AgTech & Food Innovation UCITS ETF USD / IE000EBFYWX3 / A3E40S / Global X Management**

<b>Aktuell 21.05.2026<sup>1</sup></b>	<b>Region</b>	<b>Branche</b>	<b>Ausschüttungsart</b>	<b>Typ</b>
9,83 USD	weltweit	ETF Aktien	thesaurierend	Alternative Investm.


**Risikokennzahlen**

SRI	1	2	3	4	<b>5</b>	6	7
-----	---	---	---	---	----------	---	---

**Jahresperformance**

2025	+6,10%
2024	-7,55%
2023	-22,74%

Performanceergebnisse der Vergangenheit lassen keine Rückschlüsse auf die künftige Entwicklung zu.

Stammdaten		Konditionen		Sonstige Kennzahlen	
Fondart	Einzelfond	Ausgabeaufschlag	0,00%	Mindestveranlagung	EUR 1,00
Kategorie	ETF	Managementgebühr	0,50%	Sparplan	Nein
Fondsunterkategorie	ETF Aktien	Depotgebühr	-	UCITS / OGAW	Ja
Ursprungsland	Irland	Tilgungsgebühr	0,00%	Gewinnbeteiligung	0,00%
Tranchenvolumen	(21.05.2026) USD 5,31 Mio.	Sonstige lfd. Kosten (29.04.2026)	0,50%	Umschichtgebühr	-
Gesamt-Fondsvolumen	(17.12.2025) USD 2,47 Mio.	Transaktionskosten	1,10%	<b>Fondsgesellschaft</b>	
Auflegedatum	15.02.2022	Global X Management			
KESSt-Meldefonds	Ja	605 Third Avenue, 43rd Floor, 10158, New York, NY			
Beginn des Geschäftsjahres	01.07.	USA			
Nachhaltigkeitsfondsart	-	<a href="https://www.globalxfunds.com">https://www.globalxfunds.com</a>			
Fondsmanager	Global X Management Company LLC				
Thema	Megatrends				

Performance	1M	6M	YTD	1J	2J	3J	5J	seit Beginn
Performance	-2,48%	+15,11%	+12,99%	+8,38%	+7,90%	-7,79%	-	-34,99%
Performance p.a.	-	-	-	+8,38%	+3,88%	-2,67%	-	-9,61%
Performance p.a. nach max. AGA	-	-	-	+8,38%	+3,88%	-2,67%	-	-9,58%
Sharpe Ratio	-1,59	1,88	2,00	0,41	0,11	-0,30	-	-0,60
Volatilität	17,90%	16,28%	17,54%	15,15%	16,11%	16,35%	-	19,74%
Schlechtester Monat	-	-6,16%	-6,16%	-6,16%	-7,03%	-14,81%	-14,81%	-14,81%
Bester Monat	-	+11,29%	+11,29%	+11,29%	+11,29%	+11,29%	+18,21%	+18,21%
Maximaler Verlust	-4,38%	-9,48%	-9,48%	-11,30%	-15,04%	-27,39%	-	-52,01%

**Vertriebszulassung**

Österreich, Deutschland, Schweiz;

1. Wichtiger Hinweis zum Aktualisierungsstand: Das angegebene Datum bezieht sich ausschließlich auf die Berechnung des NAV.

RISIKOHINWEISE: Die Informationen auf dieser Seite dienen ausschließlich zu Informationszwecken und sollten weder als Verkaufsangebot noch als Aufforderung zum Kauf des Wertpapiers oder einer Empfehlung zugunsten des Wertpapiers verstanden werden. Die baha GmbH und die BAWAG P.S.K. Bank für Arbeit und Wirtschaft und Österreichische Postsparkasse Aktiengesellschaft übernehmen trotz sorgfältigster Recherche keinerlei Haftung für die Richtigkeit der angegebenen Daten.  
 Factsheet erstellt von: www.baha.com am 25.05.2026 05:49

# Global X AgTech & Food Innovation UCITS ETF USD / IE000EBFYWX3 / A3E40S / Global X Management

## Investmentstrategie

Der Index ist darauf ausgelegt, ein Engagement in Unternehmen zu bieten, die durch ihre Positionierung von weiteren Fortschritten in den Bereichen Agrartechnologie ("AgTech") und Innovationen in der Lebensmittelindustrie ("FoodInnovation") profitieren. Mit "AgTech- & Food-Innovation-Unternehmen" werden diejenigen Unternehmen bezeichnet, die mindestens 50 % ihres Umsatzes, ihrer Betriebsergebnisse oder ihres Vermögens aus diesem Sektor beziehen. Zu den AgTech-Unternehmen zählen insbesondere Unternehmen, deren Hauptgeschäft die Präzisionslandwirtschaft und effiziente Agrarwirtschaft, Landwirtschaftsroboter und Automatisierung, an landwirtschaftliche Weiterentwicklungen und landwirtschaftliche Biotechnologie angepasste Technologien sind. Zu den Food-Innovation-Unternehmen zählen in den Bereichen Protein und alternative Milchprodukte sowie Nahrungsmittel-/Abfallreduzierungsdienste tätige Unternehmen.

## Fondsspezifische Informationen

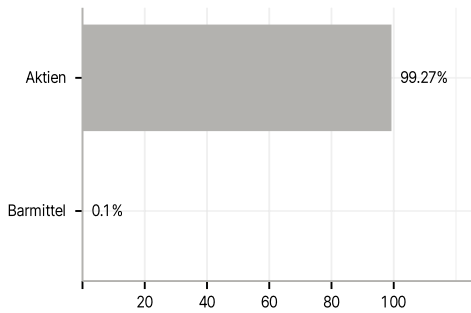
Die Fondsbestimmungen des Global X AgTech & Food Innovation UCITS ETF USD wurden durch die FMA bewilligt. Der Global X AgTech & Food Innovation UCITS ETF USD kann mehr als 35 % des Fondsvermögens in Wertpapiere/Geldmarktinstrumente folgender Emittenten investieren: OECD Governments (provided the relevant issues are investment grade), Government of the People's Republic of China, Government of Brazil (provided the issues are of investment grade), Government of India (provided the issues are of investment grade), Government of Singapore, European Investment Bank, European Bank for Reconstruction and Development, International Finance Corporation, IMF, Euratom, The Asian Development Bank, ECB, Council of Europe, Eurofima, African Development Bank, International Bank for Reconstruction and Development (The World Bank), The Inter American Development Bank, the EU, Federal National Mortgage Association (Fannie Mae), Federal Home Loan Mortgage Corporation (Freddie Mac), Government National Mortgage Association (Ginnie Mae), Student Loan Marketing Association (Sallie Mae), Federal Home Loan Bank, Federal Farm Credit Bank, Tennessee Valley Authority and Straight-A Funding LLC.

## Investmentziel

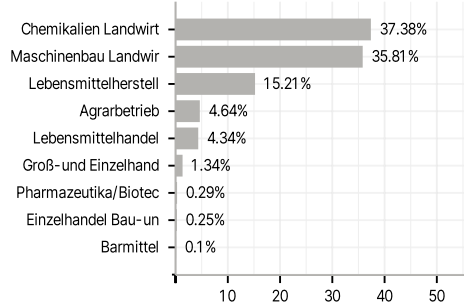
Das Anlageziel des Fonds besteht darin, Anlageergebnisse zu bieten, die vor Gebühren und Aufwendungen in der Regel der Kurs- und Renditeentwicklung des Solactive AgTech & Food Innovation v2 Index (der "Index") möglichst genau entsprechen. Der Fonds wird passiv verwaltet. Der Fonds will sein Anlageziel erreichen, indem er versucht, der Wertentwicklung des Index zu folgen. Zu diesem Zweck investiert er in erster Linie in ein Portfolio aus Aktienwerten und Derivaten, die soweit möglich und praktikabel aus den im Index enthaltenen Wertpapieren mit ähnlichen Gewichtungen wie im Index bestehen, und in auf den Indexkomponenten basierende American Depositary Receipts ("ADR") und Global Depositary Receipts ("GDR").

## Veranlagungsstruktur

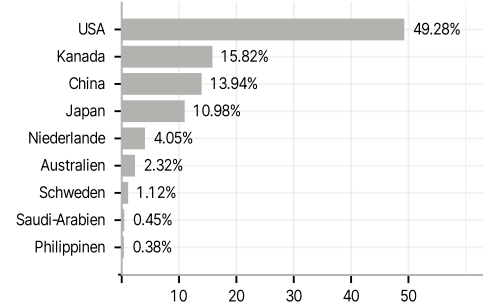
### Anlagearten



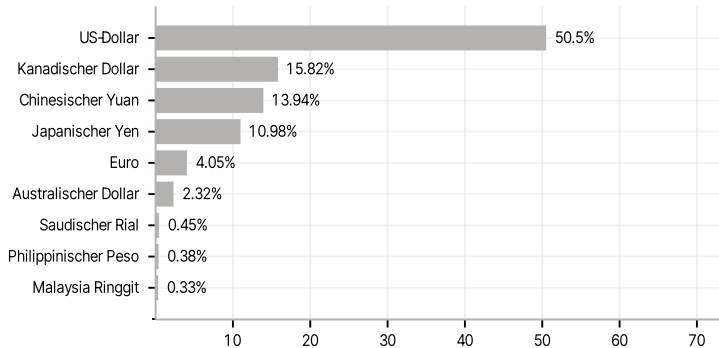
### Branchen



### Länder



### Währungen



### Größte Positionen

