

## Xtrackers EMU Net Zero Pathway Paris Aligned UCITS ETF 1C / IE000Y6L6LE6 / DBX0RW / DWS Investment S.A.

<b>Aktuell 14.04.2026 <sup>1</sup></b>	<b>Region</b>	<b>Branche</b>	<b>Ausschüttungsart</b>	<b>Typ</b>
51,21 EUR	Euroland	ETF Aktien	thesaurierend	Alternative Investm.



### Risikokennzahlen

SRI	1	2	3	<b>4</b>	5	6	7
-----	---	---	---	----------	---	---	---

### Jahresperformance

2025	+12,95%
2024	+6,93%
2023	+19,72%

Performanceergebnisse der Vergangenheit lassen keine Rückschlüsse auf die künftige Entwicklung zu.

Stammdaten		Konditionen		Sonstige Kennzahlen	
Fondart	Einzelfond	Ausgabeaufschlag	0,00%	Mindestveranlagung	EUR 1,00
Kategorie	ETF	Managementgebühr	0,15%	Sparplan	Nein
Fondsunterkategorie	ETF Aktien	Depotgebühr	-	UCITS / OGAW	Ja
Ursprungsland	Irland	Tilgungsgebühr	0,00%	Gewinnbeteiligung	0,00%
Tranchenvolumen	(14.04.2026) EUR 8,30 Mio.	Sonstige lfd. Kosten	(10.11.2025) 0,15%	Umschichtgebühr	3,00%
Gesamt-Fondsvolumen	(31.03.2026) EUR 7,65 Mio.	Transaktionskosten	0,06%	<b>Fondsgesellschaft</b>	
Auflagedatum	17.02.2022	DWS Investment S.A.			
KESSt-Meldefonds	Ja	2 Boulevard Konrad Adenauer, L-1115, Luxembourg			
Beginn des Geschäftsjahres	01.01.	Luxembourg			
Nachhaltigkeitsfondsart	Klima	www.dws.com			
Fondsmanager	-				
Thema	Klima				

Performance	1M	6M	YTD	1J	2J	3J	5J	seit Beginn
Performance	+4,82%	+4,83%	+2,39%	+18,27%	+15,63%	+28,84%	-	+33,10%
Performance p.a.	-	-	-	+18,27%	+7,54%	+8,80%	-	+7,12%
Performance p.a. nach max. AGA	-	-	-	+18,27%	+7,53%	+8,81%	-	+7,11%
Sharpe Ratio	3,08	0,48	0,34	1,11	0,35	0,47	-	0,30
Volatilität	25,51%	15,99%	19,13%	14,42%	15,17%	14,07%	-	16,46%
Schlechtester Monat	-	-10,05%	-10,05%	-10,05%	-10,05%	-10,05%	-10,05%	-10,05%
Bester Monat	-	+8,41%	+8,41%	+8,41%	+8,41%	+8,72%	+10,78%	+10,78%
Maximaler Verlust	-4,79%	-11,55%	-11,55%	-11,55%	-17,02%	-17,02%	-	-20,39%

### Vertriebszulassung

Österreich, Deutschland, Schweiz;

1. Wichtiger Hinweis zum Aktualisierungsstand: Das angegebene Datum bezieht sich ausschließlich auf die Berechnung des NAV.

RISIKOHINWEISE: Die Informationen auf dieser Seite dienen ausschließlich zu Informationszwecken und sollten weder als Verkaufsangebot noch als Aufforderung zum Kauf des Wertpapiers oder einer Empfehlung zugunsten des Wertpapiers verstanden werden. Die baha GmbH und die BAWAG P.S.K. Bank für Arbeit und Wirtschaft und Österreichische Postsparkasse Aktiengesellschaft übernehmen trotz sorgfältigster Recherche keinerlei Haftung für die Richtigkeit der angegebenen Daten.  
Factsheet erstellt von: www.baha.com am 15.04.2026 11:00

## Xtrackers EMU Net Zero Pathway Paris Aligned UCITS ETF 1C / IE000Y6L6LE6 / DBX0RW / DWS Investment S.A.

### Investmentstrategie

Der Referenzindex soll die Wertentwicklung großer und mittelständischer Unternehmen aus Industrieländern der Europäischen Wirtschafts- und Währungsunion widerspiegeln, deren Auswahl und Gewichtung mit dem Ziel erfolgt, eine Orientierung an den EU-Standards der Paris Aligned Benchmark (EU PAB) sowie bestimmten Netto-Null-Rahmenwerken anzustreben. Der Index nutzt ESG-Daten des Unternehmens Institutional Shareholder Services Inc. (ISS), das Fachwissen zu zahlreichen Themen im Zusammenhang mit nachhaltigen und verantwortlichen Investments zur Verfügung stellt. In dem Index werden zunächst Unternehmen aus dem Solactive GBS Developed Markets Eurozone Large & Mid Cap Index (der "Mutterindex") gestrichen, die bestimmte ESG-Kriterien nicht erfüllen, unter anderem solche, die in Wirtschaftszweigen mit einem hohen Potenzial negativer ESG-Auswirkungen tätig sind, Unternehmen mit schwerwiegenden ESG-Kontroversen, Unternehmen mit einem Rating unter einem bestimmten ESG-Rating oder ohne ESG-Rating, solche, die in Bezug auf bestimmte Ziele der Vereinten Nationen für eine nachhaltige Entwicklung (SDG) einen negativen Einfluss haben, und schließlich solche Unternehmen, für die nicht ausreichend Nachhaltigkeitsdaten zur Verfügung stehen.

### Fondsspezifische Informationen

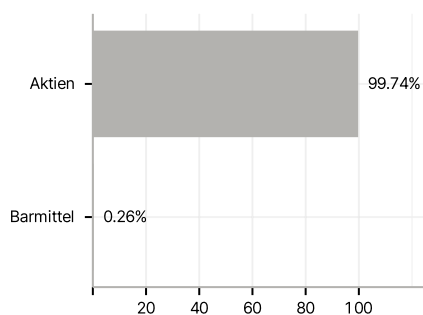
Im Rahmen der Anlagestrategie kann in wesentlichem Umfang in Derivate investiert werden. Die Fondsbestimmungen des Xtrackers EMU Net Zero Pathway Paris Aligned UCITS ETF 1C wurden durch die FMA bewilligt. Der Xtrackers EMU Net Zero Pathway Paris Aligned UCITS ETF 1C kann mehr als 35 % des Fondsvermögens in Wertpapiere/Geldmarktinstrumente folgender Emittenten investieren: die von einem EU-Mitgliedstaat oder seinen Gebietskörperschaften, von einem Nicht-EU-Mitgliedstaat, von internationalen Organisationen öffentlich-rechtlichen Charakters, denen einer oder mehrere EU-Mitgliedstaaten angehören, von Australien, Hongkong, Japan, Kanada, Neuseeland, der Schweiz, den Vereinigten Staaten oder von einer der nachfolgend aufgeführten Länder, Regierungen, Institutionen oder Organisationen begeben oder garantiert werden: den Regierungen von OECD-Ländern (vorausgesetzt, dass die betreffenden Emissionen ein Investment Grade-Rating erhalten haben), den Regierungen der Volksrepublik China, Brasiliens, (vorausgesetzt, dass die betreffenden Emissionen ein Investment Grade-Rating erhalten haben), Indiens (vorausgesetzt, dass die betreffenden Emissionen ein Investment Grade-Rating erhalten haben) oder Singapurs mit Ausnahme der vorstehend aufgeführten: Europäische Investitionsbank, Europäische Bank für Wiederaufbau und Entwicklung, Internationale Finanz-Corporation (International Finance Corporation), Internationaler Währungsfonds, Europäische Atomgemeinschaft (Euratom), Asiatische Entwicklungsbank, Europäische Zentralbank, Europarat, Europäische Gesellschaft für die Finanzierung von Eisenbahnmaterial (Eurofima), Afrikanische Entwicklungsbank, Internationale Bank für Wiederaufbau und Entwicklung (Weltbank), Interamerikanische Entwicklungsbank, Europäische Union, Federal National Mortgage Association (Fannie Mae), Federal Home Loan Mortgage Corporation (Freddie Mac), Government National Mortgage Association (Ginnie Mae), Student Loan Marketing Association (Sallie Mae), Federal Home Loan Bank, Federal Farm Credit Bank, Tennessee Valley Authority, Straight-A Funding LLC.

### Investmentziel

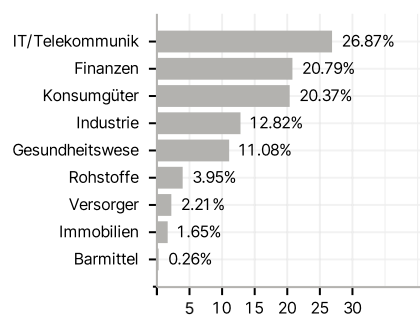
Der Fonds wird passiv verwaltet. Der Fonds bewirbt ökologische und soziale Merkmale und unterliegt den Offenlegungspflichten eines Finanzprodukts gemäß Artikel 8 Absatz 1 der Verordnung (EU) 2019/2088 über nachhaltigkeitsbezogene Offenlegungspflichten im Finanzdienstleistungssektor. Weitere Informationen zu den ESG-Kriterien können dem Verkaufsprospekt und Nachtrag und der DWS-Website entnommen werden. Das Anlageziel des Fonds besteht darin, die Wertentwicklung des Solactive ISS ESG Developed Markets Eurozone Net Zero Pathway Index (der "Index") abzubilden.

### Veranlagungsstruktur

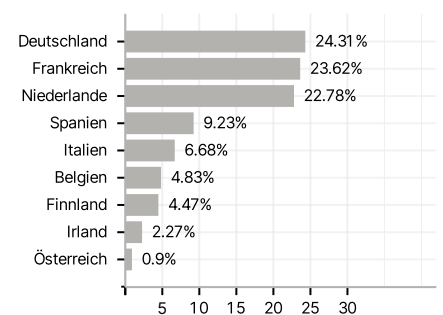
#### Anlagearten



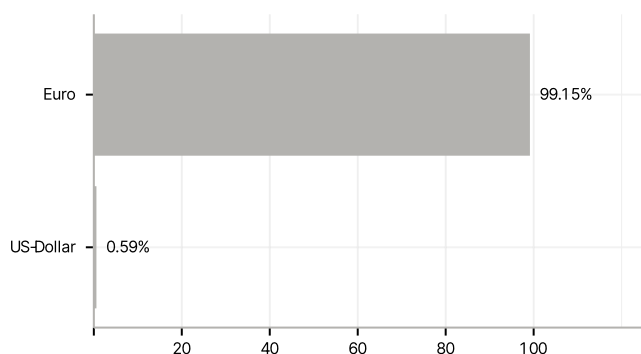
#### Branchen



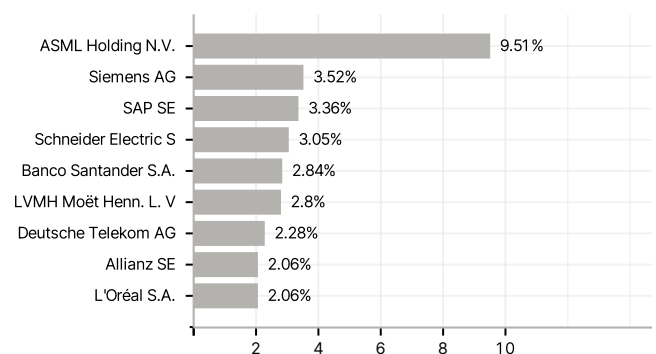
#### Länder



#### Währungen



#### Größte Positionen



RISIKOHINWEISE: Die Informationen auf dieser Seite dienen ausschließlich zu Informationszwecken und sollten weder als Verkaufsangebot noch als Aufforderung zum Kauf des Wertpapiers oder einer Empfehlung zugunsten des Wertpapiers verstanden werden. Die baha GmbH und die BAWAG P.S.K. Bank für Arbeit und Wirtschaft und Österreichische Postsparkasse Aktiengesellschaft übernehmen trotz sorgfältigster Recherche keinerlei Haftung für die Richtigkeit der angegebenen Daten.  
Factsheet erstellt von: www.baha.com am 15.04.2026 11:00

