

Amundi Global Bioenergy UCITS ETF EUR Acc / LU1681046006 / A2H57Y / Amundi Luxembourg

| | | | | |
|---------------------------------------|---------------|----------------|-------------------------|----------------------|
| Aktuell 02.04.2026¹ | Region | Branche | Ausschüttungsart | Typ |
| 468,98 EUR | weltweit | ETF Aktien | thesaurierend | Alternative Investm. |



Risikokennzahlen

| | | | | | | | |
|-----|---|---|---|---|----------|---|---|
| SRI | 1 | 2 | 3 | 4 | 5 | 6 | 7 |
|-----|---|---|---|---|----------|---|---|

Jahresperformance

| | |
|------|---------|
| 2025 | +9,12% |
| 2024 | -14,72% |
| 2023 | -2,82% |
| 2022 | +55,09% |
| 2021 | +49,86% |

Performanceergebnisse der Vergangenheit lassen keine Rückschlüsse auf die künftige Entwicklung zu.

| Stammdaten | | Konditionen | | Sonstige Kennzahlen | |
|----------------------------|--|---|-------|--------------------------|--------------|
| Fondart | Einzelfond | Ausgabeaufschlag | 0,00% | Mindestveranlagung | EUR 1.500,00 |
| Kategorie | ETF | Managementgebühr | 0,25% | Sparplan | Nein |
| Fondsunterkategorie | ETF Aktien | Depotgebühr | - | UCITS / OGAW | Ja |
| Ursprungsland | Luxemburg | Tilgungsgebühr | 0,00% | Gewinnbeteiligung | 0,00% |
| Tranchenvolumen | (02.04.2026) EUR 50,10 Mio. | Sonstige lfd. Kosten (11.03.2026) | 0,35% | Umschichtgebühr | 1,00% |
| Gesamt-Fondsvolumen | (02.04.2026) EUR 54,69 Mio. | Transaktionskosten | 0,05% | Fondsgesellschaft | |
| Auflagedatum | 31.01.2018 | Amundi Luxembourg | | | |
| KESSt-Meldefonds | Ja | 5 allée Scheffer, L-2520, Luxembourg | | | |
| Beginn des Geschäftsjahres | 01.10. | Luxemburg | | | |
| Nachhaltigkeitsfondsart | Neue Energien | https://www.amundi.lu | | | |
| Fondsmanager | Lionel Brafman Zhicong Mou | | | | |
| | Lionel Brafman, Zhicong Mou, Pierre Maigniez | | | | |
| Thema | Saubere Energie | | | | |

| Performance | 1M | 6M | YTD | 1J | 2J | 3J | 5J | seit Beginn |
|--------------------------------|---------|---------|---------|---------|---------|---------|----------|-------------|
| Performance | +10,35% | +34,87% | +30,59% | +49,54% | +19,92% | +19,26% | +117,79% | +72,37% |
| Performance p.a. | - | - | - | +49,54% | +9,51% | +6,05% | +16,87% | +6,89% |
| Performance p.a. nach max. AGA | - | - | - | +49,54% | +9,51% | +6,05% | +16,84% | +6,88% |
| Sharpe Ratio | 9,96 | 5,11 | 10,65 | 2,93 | 0,50 | 0,26 | 0,74 | 0,19 |
| Volatilität | 21,77% | 15,70% | 17,48% | 16,20% | 14,90% | 15,02% | 20,14% | 25,43% |
| Schlechtester Monat | - | -0,93% | -0,93% | -3,55% | -6,84% | -6,84% | -12,95% | -29,34% |
| Bester Monat | - | +12,87% | +12,87% | +12,87% | +12,87% | +12,87% | +18,94% | +25,63% |
| Maximaler Verlust | -2,53% | -3,99% | -2,53% | -12,80% | -31,10% | -32,70% | -38,23% | -62,65% |

Vertriebszulassung

Österreich, Deutschland, Schweiz, Luxemburg;

1. Wichtiger Hinweis zum Aktualisierungsstand: Das angegebene Datum bezieht sich ausschließlich auf die Berechnung des NAV.

RISIKOHINWEISE: Die Informationen auf dieser Seite dienen ausschließlich zu Informationszwecken und sollten weder als Verkaufsangebot noch als Aufforderung zum Kauf des Wertpapiers oder einer Empfehlung zugunsten des Wertpapiers verstanden werden. Die baha GmbH und die BAWAG P.S.K. Bank für Arbeit und Wirtschaft und Österreichische Postsparkasse Aktiengesellschaft übernehmen trotz sorgfältigster Recherche keinerlei Haftung für die Richtigkeit der angegebenen Daten.
Factsheet erstellt von: www.baha.com am 04.04.2026 01:54

Amundi Global Bioenergy UCITS ETF EUR Acc / LU1681046006 / A2H57Y / Amundi Luxembourg

Investmentstrategie

Der Index ist so konstruiert, dass er die Wertentwicklung von Unternehmen abbildet, von denen erwartet wird, dass sie einen bedeutenden Teil der Einnahmen aus der Produktion, der Lagerung und dem Vertrieb von Ethanol, Biodiesel und erneuerbaren Kraftstoffen erzielen. Darüber hinaus müssen die Wertpapiere bestimmte Mindeststandards in den Bereichen Umwelt, Soziales und Unternehmensführung ("ESG") erfüllen. Der Teilfonds bewirbt ökologische und/oder soziale Merkmale, indem er unter anderem einen Index nachbildet, der ein ESG-Rating enthält. Die Indexmethodik wird anhand eines "Best-Performer"-Ansatzes erstellt: Sie beruht auf der proprietären ESG-Methode von Amundi, die darauf abzielt, die ESG-Performance eines Unternehmens, in das investiert wird, zu messen. Das Unternehmen muss in seinem Sektor bei mindestens einem wesentlichen ökologischen oder sozialen Merkmal die drei besten Bewertungen (A, B oder C auf einer Bewertungsskala von A bis G) erzielen. Die wesentlichen ökologischen und sozialen Merkmale werden auf Branchenebene identifiziert. Merkmale, die als wesentlich identifiziert wurden, leisten einen Beitrag von mehr als 10 % zum ESG-Gesamtwert. Zu den zentralen Themen der ESG zählen beispielsweise Wassernutzung, Kohlenstoffemissionen, Arbeitsmanagement oder Geschäftsethik.

Fondsspezifische Informationen

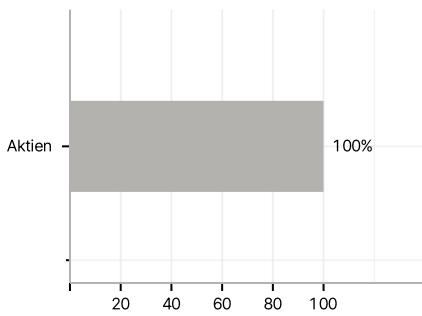
Im Rahmen der Anlagestrategie kann in wesentlichem Umfang in Derivate investiert werden.

Investmentziel

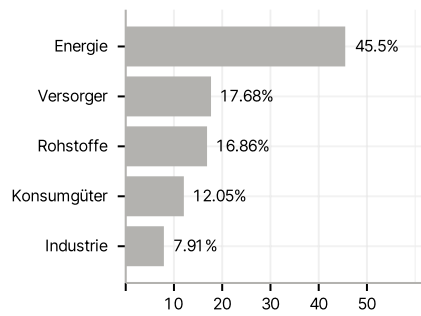
Das Ziel dieses Teilfonds besteht darin, die Wertentwicklung des Bloomberg BioEnergy Screened Index (der "Index") abzubilden und den Tracking Error zwischen dem Nettoinventarwert des Teilfonds und der Wertentwicklung des Index zu minimieren. Das voraussichtliche Niveau des Tracking Error unter normalen Marktbedingungen ist im Prospekt des Teilfonds angegeben.

Veranlagungsstruktur

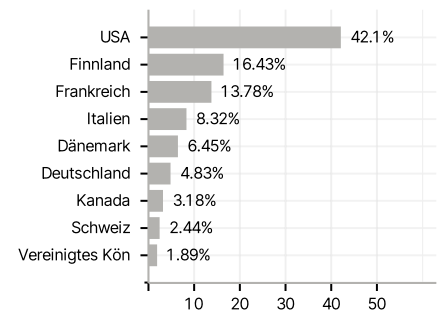
Anlagearten



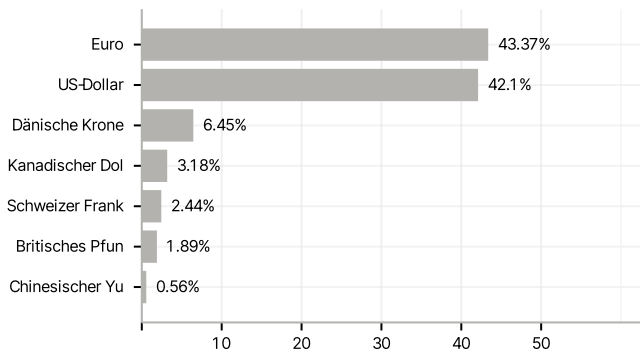
Branchen



Länder



Währungen



Größte Positionen

