

**Invesco EQQQ NASDAQ-100 UCITS ETF Acc / IE00BFZXGZ54 / A2N6RV / Invesco IM**

<b>Aktuell 18.06.2026<sup>1</sup></b>	<b>Region</b>	<b>Branche</b>	<b>Ausschüttungsart</b>	<b>Typ</b>
520,33 USD	USA	ETF Aktien	thesaurierend	Alternative Investm.


**Risikokennzahlen**

SRI	1	2	3	4	<b>5</b>	6	7
-----	---	---	---	---	----------	---	---

**Jahresperformance**

2025	+20,56%
2024	+25,36%
2023	+54,48%
2022	-32,63%
2021	+26,98%

Performanceergebnisse der Vergangenheit lassen keine Rückschlüsse auf die künftige Entwicklung zu.

Stammdaten		Konditionen		Sonstige Kennzahlen	
Fondart	Einzelfond	Ausgabeaufschlag	0,00%	Mindestveranlagung	EUR 1,00
Kategorie	ETF	Managementgebühr	0,30%	Sparplan	Ja
Fondsunterkategorie	ETF Aktien	Depotgebühr	-	UCITS / OGAW	Ja
Ursprungsland	Irland	Tilgungsgebühr	0,00%	Gewinnbeteiligung	0,00%
Tranchenvolumen	-	Sonstige lfd. Kosten (17.07.2025)	0,30%	Umschichtgebühr	-
Gesamt-Fondsvolumen	(18.06.2026) USD 20,69 Mrd.	Transaktionskosten	0,00%	<b>Fondsgesellschaft</b>	
Auflagedatum	24.09.2018	Invesco IM			
KESSt-Meldefonds	Ja	2 Cumberland Place, Fenian Street, D02 H0V5, Dublin			
Beginn des Geschäftsjahres	01.10.	Irland			
Nachhaltigkeitsfondsart	-	<a href="https://www.invescomanagementcompany.ie">https://www.invescomanagementcompany.ie</a>			
Fondsmanager	Invesco Capital Management Limited				
Thema	-				

Performance	1M	6M	YTD	1J	2J	3J	5J	seit Beginn
Performance	+4,92%	+21,67%	+20,56%	+40,36%	+53,70%	+103,88%	+120,54%	+316,27%
Performance p.a.	-	-	-	+40,36%	+23,97%	+26,83%	+17,13%	+20,24%
Performance p.a. nach max. AGA	-	-	-	+40,36%	+23,97%	+26,80%	+17,14%	+20,22%
Sharpe Ratio	2,67	2,33	2,35	2,19	1,00	1,24	0,66	0,74
Volatilität	27,57%	19,67%	20,19%	17,34%	21,45%	19,69%	22,34%	24,15%
Schlechtester Monat	-	-4,86%	-4,86%	-4,86%	-7,65%	-7,65%	-13,36%	-13,36%
Bester Monat	-	+15,62%	+15,62%	+15,62%	+15,62%	+15,62%	+15,62%	+15,62%
Maximaler Verlust	-7,00%	-11,73%	-11,73%	-12,01%	-22,87%	-22,87%	-35,24%	-35,24%

**Vertriebszulassung**

Österreich, Deutschland, Schweiz;

1. Wichtiger Hinweis zum Aktualisierungsstand: Das angegebene Datum bezieht sich ausschließlich auf die Berechnung des NAV.

RISIKOHINWEISE: Die Informationen auf dieser Seite dienen ausschließlich zu Informationszwecken und sollten weder als Verkaufsangebot noch als Aufforderung zum Kauf des Wertpapiers oder einer Empfehlung zugunsten des Wertpapiers verstanden werden. Die baha GmbH und die BAWAG P.S.K. Bank für Arbeit und Wirtschaft und Österreichische Postsparkasse Aktiengesellschaft übernehmen trotz sorgfältigster Recherche keinerlei Haftung für die Richtigkeit der angegebenen Daten.  
Factsheet erstellt von: www.baha.com am 20.06.2026 18:33

## Invesco EQQQ NASDAQ-100 UCITS ETF Acc / IE00BFZXGZ54 / A2N6RV / Invesco IM

### Investmentstrategie

Der Index vereint 100 der größten (in Bezug auf die Marktkapitalisierung) inländischen und internationalen Nicht-Finanzunternehmen aus den wichtigsten Wirtschaftssektoren, die an der NASDAQ-Börse notiert sind und die sich hauptsächlich auf Technologie, aber auch auf andere wichtige Sektoren wie Konsumgüter und Dienstleistungen, Kommunikation und Gesundheitswesen konzentrieren. Die Gewichtung der im Index enthaltenen Wertpapiere basiert zu jedem Zeitpunkt auf der Gesamtzahl der ausgegebenen Aktien der 100 im Index enthaltenen Wertpapiere und unterliegt darüber hinaus in bestimmten Fällen einer Neugewichtung, um sicherzustellen, dass die relative Gewichtung der Wertpapiere des Index weiterhin die vorab festgelegten Mindestanforderungen für ein diversifiziertes Portfolio erfüllt. Dementsprechend ist der Einfluss jedes Indexwertpapiers auf den Wert des Index direkt proportional zum Wert seiner Aktiengewichtung im Index.

### Fondsspezifische Informationen

Im Rahmen der Anlagestrategie kann in wesentlichem Umfang in Derivate investiert werden. Die Fondsbestimmungen des Invesco EQQQ NASDAQ-100 UCITS ETF Acc wurden durch die FMA bewilligt. Der Invesco EQQQ NASDAQ-100 UCITS ETF Acc kann mehr als 35 % des Fondsvermögens in Wertpapiere/ Geldmarktinstrumente folgender Emittenten investieren: von einem Mitgliedstaat, seinen Gebietskörperschaften, einem Drittstaat oder von internationalen Organismen öffentlich-rechtlichen Charakters, denen ein oder mehrere Mitgliedstaaten angehören, begeben oder garantiert werden. OECD-Regierungen (sofern die entsprechenden Emissionen über ein Investment Grade Rating verfügen), Regierung der Volksrepublik China, Regierung von Brasilien (sofern die Emittenten über ein Investment Grade-Ranking verfügen), Regierung von Indien (sofern die Emittenten über ein Investment Grade-Ranking verfügen), Regierung von Singapur, Europäische Investitionsbank, Europäische Bank für Wiederaufbau und Entwicklung, die Internationale Finance Corporation (IFC), der Internationale Währungsfonds, Euratom, die Asiatische Entwicklungsbank, die Europäische Zentralbank, der Europarat, Eurofima, Afrikanische Entwicklungsbank, Internationale Bank für Wiederaufbau und Entwicklung (Weltbank), die Interamerikanische Entwicklungsbank, die Europäische Union, die Federal National Mortgage Association (Fannie Mae), die Federal Home Loan Mortgage Corporation (Freddie Mac), Government National Mortgage Association (Ginnie Mae), die Student Loan Marketing Association (Sallie Mae), die Federal Home Loan Bank, die Federal Farm Credit Bank, die Tennessee Valley Authority, die Straight-A-Funding LLC und/ oder jeder andere für diesen Zweck von der Zentralbank genehmigte Rechtsträger oder Emittent.

### Investmentziel

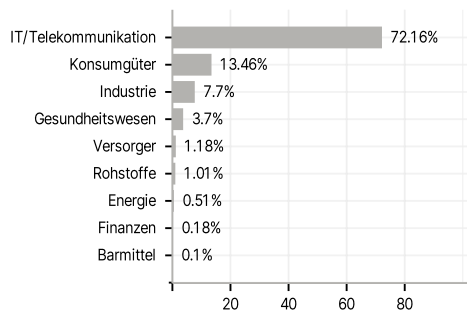
Der Fonds strebt die Erzielung von Anlageergebnissen für die Anleger an, die vor Kosten der Kurs- und Ertragsentwicklung des NASDAQ-100 Notional Index (Net Total Return) in USD (der "Index") entsprechen. Die Basiswährung des Fonds lautet USD.

### Veranlagungsstruktur

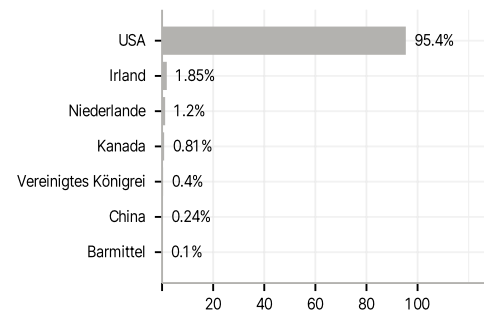
#### Anlagearten



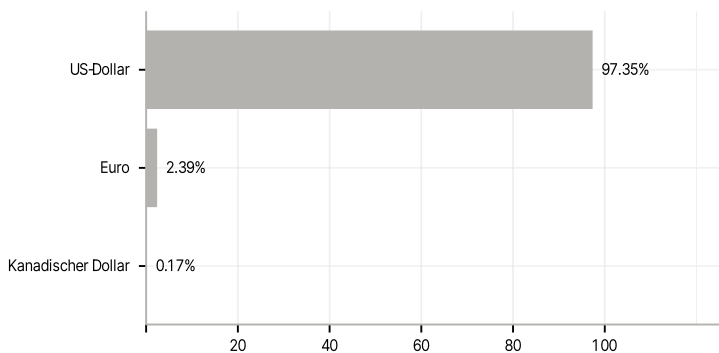
#### Branchen



#### Länder



#### Währungen



#### Größte Positionen

