

Xtrackers II ESG Global Government Bond UCITS ETF 1D / LU2385068163 / DBX0RH / DWS Investment S.A.

| | | | | |
|---------------------------------------|---------------|----------------|-------------------------|----------------------|
| Aktuell 09.04.2026¹ | Region | Branche | Ausschüttungsart | Typ |
| 5,44 EUR | weltweit | ETF Anleihen | ausschüttend | Alternative Investm. |


Risikokennzahlen

| | | | | | | | |
|-----|---|---|---|---|---|---|---|
| SRI | 1 | 2 | 3 | 4 | 5 | 6 | 7 |
|-----|---|---|---|---|---|---|---|

Jahresperformance

| | |
|------|---------|
| 2025 | -4,87% |
| 2024 | +2,08% |
| 2023 | +2,93% |
| 2022 | -16,84% |

Performanceergebnisse der Vergangenheit lassen keine Rückschlüsse auf die künftige Entwicklung zu.

| Stammdaten | | Konditionen | | Sonstige Kennzahlen | |
|----------------------------|-----------------------------|-----------------------------------|----------|---|----------|
| Fondart | Einzelfond | Ausgabeaufschlag | 0,00% | Mindestveranlagung | EUR 1,00 |
| Kategorie | ETF | Managementgebühr | 0,10% | Sparplan | Nein |
| Fondsunterkategorie | ETF Anleihen | Depotgebühr | - | UCITS / OGAW | Ja |
| Ursprungsland | Luxemburg | Tilgungsgebühr | 0,00% | Gewinnbeteiligung | 0,00% |
| Tranchenvolumen | (09.04.2026) EUR 4,32 Mio. | Sonstige lfd. Kosten (10.11.2025) | 0,20% | Umschichtgebühr | 1,00% |
| Gesamt-Fondsvolumen | (27.02.2026) EUR 35,40 Mio. | Transaktionskosten | 0,08% | Fondsgesellschaft | |
| Auflagedatum | 07.12.2021 | Ausschüttungen | | DWS Investment S.A. | |
| KESSt-Meldefonds | Ja | 18.02.2026 | 0.03 EUR | 2 Boulevard Konrad Adenauer, L-1115, Luxembourg | |
| Beginn des Geschäftsjahres | 01.01. | 19.11.2025 | 0.04 EUR | Luxemburg | |
| Nachhaltigkeitsfondsart | Ethik/Ökologie | 20.08.2025 | 0.03 EUR | www.dws.com | |
| Fondsmanager | - | 21.05.2025 | 0.03 EUR | | |
| Thema | - | 19.02.2025 | 0.03 EUR | | |

| Performance | 1M | 6M | YTD | 1J | 2J | 3J | 5J | seit Beginn |
|--------------------------------|--------|--------|--------|--------|--------|--------|--------|-------------|
| Performance | -1,43% | -0,49% | -0,06% | -1,94% | -1,48% | -1,67% | - | -18,46% |
| Performance p.a. | - | - | - | -1,94% | -0,74% | -0,56% | - | -4,59% |
| Performance p.a. nach max. AGA | - | - | - | -1,94% | -0,74% | -0,56% | - | -4,59% |
| Sharpe Ratio | -3,36 | -0,89 | -0,59 | -1,04 | -0,61 | -0,54 | - | -1,08 |
| Volatilität | 5,29% | 3,54% | 4,07% | 3,96% | 4,74% | 5,07% | - | 6,28% |
| Schlechtester Monat | - | -1,48% | -1,48% | -1,48% | -2,94% | -2,94% | -4,55% | -4,55% |
| Bester Monat | - | +1,82% | +1,82% | +1,82% | +3,06% | +3,57% | +4,88% | +4,88% |
| Maximaler Verlust | -1,63% | -2,07% | -2,06% | -3,16% | -6,99% | -6,99% | - | -21,17% |

Vertriebszulassung

Österreich, Deutschland, Schweiz;

1. Wichtiger Hinweis zum Aktualisierungsstand: Das angegebene Datum bezieht sich ausschließlich auf die Berechnung des NAV.

 RISIKOHINWEISE: Die Informationen auf dieser Seite dienen ausschließlich zu Informationszwecken und sollten weder als Verkaufsangebot noch als Aufforderung zum Kauf des Wertpapiers oder einer Empfehlung zugunsten des Wertpapiers verstanden werden. Die baha GmbH und die BAWAG P.S.K. Bank für Arbeit und Wirtschaft und Österreichische Postsparkasse Aktiengesellschaft übernehmen trotz sorgfältigster Recherche keinerlei Haftung für die Richtigkeit der angegebenen Daten.
 Factsheet erstellt von: www.baha.com am 10.04.2026 11:53

Xtrackers II ESG Global Government Bond UCITS ETF 1D / LU2385068163 / DBX0RH / DWS Investment S.A.

Investmentstrategie

Der Index soll die Wertentwicklung von festverzinslichen Investmentgrade-Staatsanleihen aus Industrieländern in lokaler Währung widerspiegeln. Dabei werden Länder ausgeschlossen, die bestimmte ökologische ("environmental"), soziale ("social") und die Unternehmensführung ("Corporate Governance") betreffende Anforderungen ("ESG-Kriterien") nicht erfüllen. Die Emittenten werden aus dem FTSE World Government Bond Index - DM ("Mutterindex") ausgewählt. Auf Basis der Leistung der einzelnen Ländern in den drei ESG-Säulen werden länderspezifische ESG-Scorewerte berechnet. In den Index werden nur Länder aufgenommen, die von Freedom House als "frei" eingestuft sind. Die Länder werden nach ihren ESG-Scorewerten gereiht und müssen einen bestimmten Schwellenwert überschreiten, um aufgenommen zu werden. Bei der Gewichtung der einzelnen Wertpapiere handelt es sich um eine "geneigte" Gewichtung, das heißt, die Gewichtung jedes Emittenten im Index ist eine Funktion der marktkapitalisierungsbezogenen Gewichtung im Mutterindex und dem ESG-Scorewert des Landes. Der angewandte Neigungsfaktor begünstigt Länder mit höheren ESG-Scorewerten, indem Länder mit einer besseren ESG-Leistung übergewichtet und Länder mit einer schlechteren ESG-Leistung untergewichtet werden.

Fondsspezifische Informationen

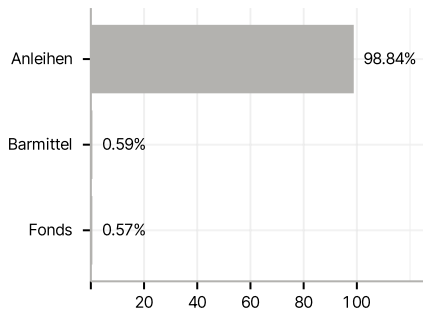
Im Rahmen der Anlagestrategie kann in wesentlichem Umfang in Derivate investiert werden. Die Fondsbestimmungen des Xtrackers II ESG Global Government Bond UCITS ETF 1D wurden durch die FMA bewilligt. Der Xtrackers II ESG Global Government Bond UCITS ETF 1D kann mehr als 35 % des Fondsvermögens in Wertpapiere/Geldmarktinstrumente folgender Emittenten investieren: die von einem EU-Mitgliedstaat oder dessen Gebietskörperschaften, von einem anderen OECD-Mitgliedstaat, von Singapur oder einem G20-Mitgliedstaat oder von internationalen Organisationen öffentlich-rechtlichen Charakters, denen ein oder mehrere EU-Mitgliedstaaten angehören, begeben oder garantiert sind.

Investmentziel

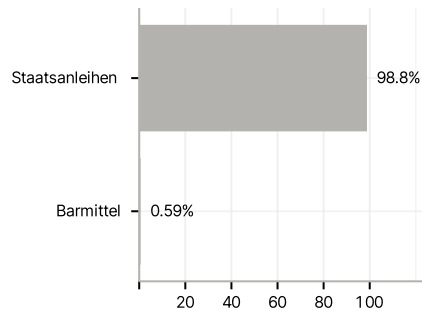
Der Fonds wird passiv verwaltet. Der Fonds bewirbt ökologische und soziale Merkmale und unterliegt den Offenlegungspflichten eines Finanzprodukts gemäß Artikel 8 Absatz 1 der Verordnung (EU) 2019/2088 über nachhaltigkeitsbezogene Offenlegungspflichten im Finanzdienstleistungssektor. Weitere Informationen zu den ESG-Kriterien können dem Verkaufsprospekt und der DWS-Website entnommen werden. Das Anlageziel besteht darin, die Wertentwicklung des FTSE ESG Select World Government Bond Index - DM (der "Index") abzubilden.

Veranlagungsstruktur

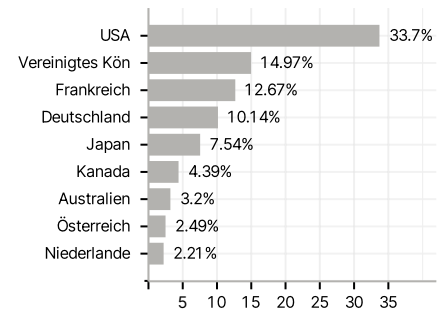
Anlagearten



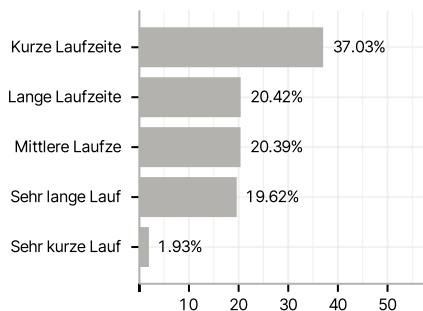
Emittenten



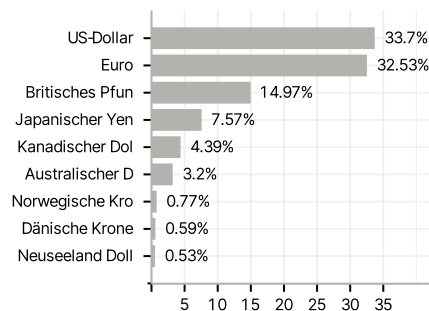
Länder



Laufzeiten



Währungen



Größte Positionen

