

## Invesco MSCI Japan ESG Climate Paris Aligned UCITS ETF Acc / IE000I8IKC59 / A3CYEY / Invesco IM

|                                       |               |                |                         |                      |
|---------------------------------------|---------------|----------------|-------------------------|----------------------|
| <b>Aktuell 08.05.2026<sup>1</sup></b> | <b>Region</b> | <b>Branche</b> | <b>Ausschüttungsart</b> | <b>Typ</b>           |
| 5,56 USD                              | Japan         | ETF Aktien     | thesaurierend           | Alternative Investm. |



### Risikokennzahlen

|     |   |   |   |          |   |   |   |
|-----|---|---|---|----------|---|---|---|
| SRI | 1 | 2 | 3 | <b>4</b> | 5 | 6 | 7 |
|-----|---|---|---|----------|---|---|---|

### Jahresperformance

|      |         |
|------|---------|
| 2025 | +20,53% |
| 2024 | -0,04%  |
| 2023 | +14,46% |
| 2022 | -22,59% |

Performanceergebnisse der Vergangenheit lassen keine Rückschlüsse auf die künftige Entwicklung zu.

| Stammdaten                 |                                | Konditionen   |       | Sonstige Kennzahlen      |          |
|----------------------------|--------------------------------|---|-------|--------------------------|----------|
| Fondart                    | Einzel fond                    | Ausgabeaufschlag  | 0,00% | Mindestveranlagung       | EUR 1,00 |
| Kategorie                  | ETF                            | Managementgebühr  | 0,15% | Sparplan                 | Nein     |
| Fondsunterkategorie        | ETF Aktien                     | Depotgebühr   | -     | UCITS / OGAW             | Ja       |
| Ursprungsland              | Irland                         | Tilgungsgebühr  | 0,00% | Gewinnbeteiligung        | 0,00%    |
| Tranchenvolumen            | (09.02.2024) USD 424,71 Mio.   | Sonstige lfd. Kosten (04.12.2025)   | 0,15% | Umschichtgebühr          | -        |
| Gesamt-Fondsvolumen        | (08.05.2026) USD 70,32 Mio.    | Transaktionskosten  | 0,03% | <b>Fondsgesellschaft</b> |          |
| Auflagedatum               | 06.12.2021                     | Invesco IM  |       |                          |          |
| KESSt-Meldefonds           | Ja                             | 2 Cumberland Place, Fenian Street, D02 H0V5, Dublin   |       |                          |          |
| Beginn des Geschäftsjahres | 01.01.                         | Irland  |       |                          |          |
| Nachhaltigkeitsfondsart    | Klima                          | <a href="https://www.invescomanagementcompany.ie">https://www.invescomanagementcompany.ie</a> |       |                          |          |
| Fondsmanager               | Invesco Capital Management LLC |   |       |                          |          |
| Thema                      | Klima                          |   |       |                          |          |

| Performance                    | 1M     | 6M      | YTD     | 1J      | 2J      | 3J      | 5J      | seit Beginn |
|--------------------------------|--------|---------|---------|---------|---------|---------|---------|-------------|
| Performance                    | +5,08% | +6,62%  | +7,96%  | +21,73% | +33,07% | +38,00% | -       | +16,22%     |
| Performance p.a.               | -      | -       | -       | +21,73% | +15,36% | +11,32% | -       | +3,46%      |
| Performance p.a. nach max. AGA | -      | -       | -       | +21,73% | +15,36% | +11,33% | -       | +3,45%      |
| Sharpe Ratio                   | 3,59   | 0,52    | 0,93    | 0,98    | 0,58    | 0,45    | -       | 0,06        |
| Volatilität                    | 22,37% | 22,59%  | 24,97%  | 19,82%  | 22,63%  | 20,39%  | -       | 20,39%      |
| Schlechtester Monat            | -      | -13,19% | -13,19% | -13,19% | -13,19% | -13,19% | -13,19% | -13,19%     |
| Bester Monat                   | -      | +9,27%  | +9,27%  | +9,27%  | +9,27%  | +9,27%  | +9,27%  | +9,27%      |
| Maximaler Verlust              | -2,14% | -13,26% | -13,26% | -13,26% | -18,76% | -18,76% | -       | -32,38%     |

### Vertriebszulassung

Österreich, Deutschland, Schweiz;

1. Wichtiger Hinweis zum Aktualisierungsstand: Das angegebene Datum bezieht sich ausschließlich auf die Berechnung des NAV.

RISIKOHINWEISE: Die Informationen auf dieser Seite dienen ausschließlich zu Informationszwecken und sollten weder als Verkaufsangebot noch als Aufforderung zum Kauf des Wertpapiers oder einer Empfehlung zugunsten des Wertpapiers verstanden werden. Die baha GmbH und die BAWAG P.S.K. Bank für Arbeit und Wirtschaft und Österreichische Postsparkasse Aktiengesellschaft übernehmen trotz sorgfältigster Recherche keinerlei Haftung für die Richtigkeit der angegebenen Daten.  
Factsheet erstellt von: www.baha.com am 11.05.2026 12:38

# Invesco MSCI Japan ESG Climate Paris Aligned UCITS ETF Acc / IE000I8IKC59 / A3CYEY / Invesco IM

## Investmentstrategie

Der Fonds ist ein passiv verwalteter ETF. Zum Erreichen des Anlageziels will der Fonds, soweit möglich und praktikabel, alle Wertpapiere im Index zu ihren jeweiligen Gewichtungen halten. Der Fonds ist ein Fonds nach Artikel 9(3) (er hat eine Verringerung der CO2-Emissionen als Ziel) für die Zwecke der Verordnung (EU) 2019/2088 des Europäischen Parlaments und des Rates vom 27. November 2019 über nachhaltigkeitsbezogene Offenlegungspflichten im Finanzdienstleistungssektor ("SFDR"). Der Fonds kann Wertpapierleihgeschäfte tätigen, wobei 90 % der Erlöse aus der Wertpapierleihe an den Fonds zurückfließen und 10 % der Erlöse vom Anbieter von Wertpapierleihgeschäften einbehalten werden.

## Fondsspezifische Informationen

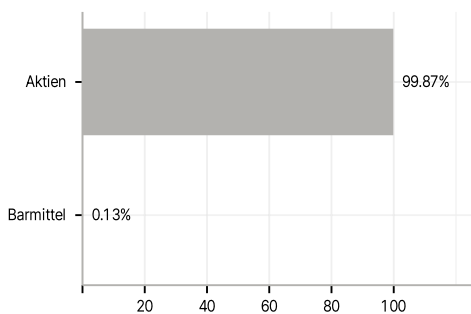
Im Rahmen der Anlagestrategie kann in wesentlichem Umfang in Derivate investiert werden. Die Fondsbestimmungen des Invesco MSCI Japan ESG Climate Paris Aligned UCITS ETF Acc wurden durch die FMA bewilligt. Der Invesco MSCI Japan ESG Climate Paris Aligned UCITS ETF Acc kann mehr als 35 % des Fondsvermögens in Wertpapiere/Geldmarktinstrumente folgender Emittenten investieren: OECD-Staaten (sofern die Emissionen als mit Investment Grade eingestuft sind), die Regierung der Volksrepublik China, die Regierung von Brasilien (sofern die Emissionen als mit Investment Grade eingestuft sind), die Regierung von Indien (sofern die Emissionen als mit Investment Grade eingestuft sind), die Regierung von Singapur, Europäische Investitionsbank, Europäische Bank für Wiederaufbau und Entwicklung, International Finance Corporation, Internationaler Währungsfonds, Euratom, Asiatische Entwicklungsbank, Europäische Zentralbank, Europarat, Eurofima, Afrikanische Entwicklungsbank, Internationale Bank für Wiederaufbau und Entwicklung (die "Weltbank"), die Inter American Development Bank, Europäische Union, Federal National Mortgage Association ("Fannie Mae"), Federal Home Loan Mortgage Corporation ("Freddie Mac"), Government National Mortgage Association ("Ginnie Mae"), Student Loan Marketing Association ("Sallie Mae"), Federal Home Loan Bank, Federal Farm Credit Bank, Tennessee Valley Authority, Straight-A Funding LLC, Export-Import Bank.

## Investmentziel

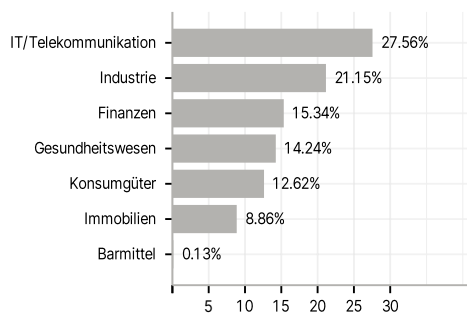
Das Anlageziel des Fonds ist das Erreichen der Total-Return-Nettoperformance des MSCI Japan ESG Climate Paris Aligned Benchmark PAB Select Index (der "Index") abzüglich Gebühren, Kosten und Transaktionskosten, dabei wird ein Ansatz verfolgt, der darauf abzielt, das Engagement des Fonds in Bezug auf Übergangsrisiken und physische Klimarisiken zu verringern und gleichzeitig Chancen zu nutzen, die sich aus dem Übergang zu einer kohlenstoffärmeren Wirtschaft ergeben, und sich an den Anforderungen des Übereinkommens von Paris zu orientieren.

## Veranlagungsstruktur

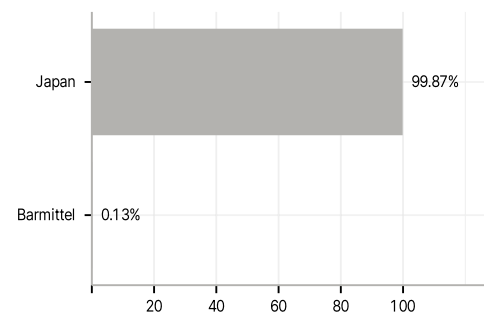
### Anlagearten



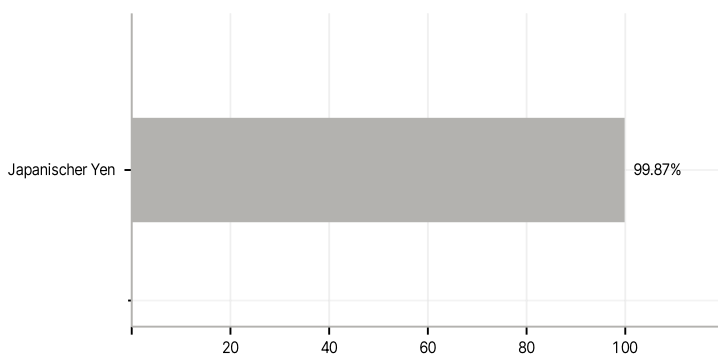
### Branchen



### Länder



### Währungen



### Größte Positionen

