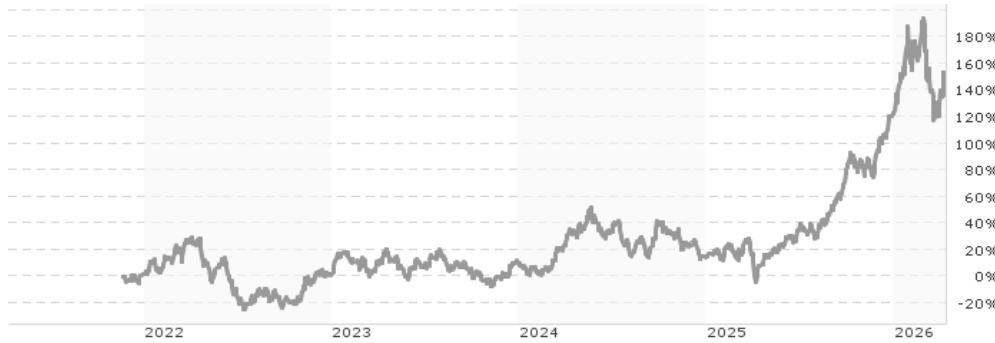


Global X Copper Miners UCITS ETF / IE0003Z9E2Y3 / A3C7FZ / Global X Management

Aktuell 09.04.2026¹	Region	Branche	Ausschüttungsart	Typ
63,81 USD	weltweit	ETF Aktien	thesaurierend	Alternative Investm.



Risikokennzahlen

SRI	1	2	3	4	5	6	7
-----	---	---	---	---	----------	---	---

Jahresperformance

2025	+93,60%
2024	+3,38%
2023	+9,20%
2022	-0,77%

Performanceergebnisse der Vergangenheit lassen keine Rückschlüsse auf die künftige Entwicklung zu.

Stammdaten		Konditionen		Sonstige Kennzahlen	
Fondart	Einzelfond	Ausgabeaufschlag	0,00%	Mindestveranlagung	EUR 1,00
Kategorie	ETF	Managementgebühr	0,55%	Sparplan	Nein
Fondsunterkategorie	ETF Aktien	Depotgebühr	-	UCITS / OGAW	Ja
Ursprungsland	Irland	Tilgungsgebühr	0,00%	Gewinnbeteiligung	0,00%
Tranchenvolumen	(09.04.2026) USD 1,07 Mrd.	Sonstige lfd. Kosten (15.12.2025)	0,60%	Umschichtgebühr	-
Gesamt-Fondsvolumen	(17.12.2025) USD 533,38 Mio.	Transaktionskosten	0,40%	Fondsgesellschaft	
Auflegedatum	22.11.2021	Global X Management			
KESSt-Meldefonds	Ja	605 Third Avenue, 43rd Floor, 10158, New York, NY			
Beginn des Geschäftsjahres	01.07.	USA			
Nachhaltigkeitsfondsart	-	https://www.globalxfunds.com			
Fondsmanager	Global X Management Company				
Thema	-				

Performance	1M	6M	YTD	1J	2J	3J	5J	seit Beginn
Performance	+1,97%	+30,17%	+13,38%	+151,72%	+85,17%	+128,79%	-	+152,41%
Performance p.a.	-	-	-	+151,72%	+36,08%	+31,77%	-	+23,53%
Performance p.a. nach max. AGA	-	-	-	+151,72%	+36,08%	+31,77%	-	+23,49%
Sharpe Ratio	0,48	1,75	1,23	4,75	1,11	1,03	-	0,72
Volatilität	49,03%	38,58%	46,25%	31,50%	30,59%	28,71%	-	29,70%
Schlechtester Monat	-	-22,06%	-22,06%	-22,06%	-22,06%	-22,06%	-22,06%	-22,06%
Bester Monat	-	+20,15%	+20,15%	+20,85%	+20,85%	+20,85%	+23,85%	+23,85%
Maximaler Verlust	-15,15%	-25,93%	-25,93%	-25,93%	-36,95%	-36,95%	-	-41,99%

Vertriebszulassung

Österreich, Deutschland, Schweiz;

1. Wichtiger Hinweis zum Aktualisierungsstand: Das angegebene Datum bezieht sich ausschließlich auf die Berechnung des NAV.

RISIKOHINWEISE: Die Informationen auf dieser Seite dienen ausschließlich zu Informationszwecken und sollten weder als Verkaufsangebot noch als Aufforderung zum Kauf des Wertpapiers oder einer Empfehlung zugunsten des Wertpapiers verstanden werden. Die baha GmbH und die BAWAG P.S.K. Bank für Arbeit und Wirtschaft und Österreichische Postsparkasse Aktiengesellschaft übernehmen trotz sorgfältigster Recherche keinerlei Haftung für die Richtigkeit der angegebenen Daten.
Factsheet erstellt von: www.baha.com am 11.04.2026 17:14

Global X Copper Miners UCITS ETF / IE0003Z9E2Y3 / A3C7FZ / Global X Management

Investmentstrategie

Der Fonds wird passiv verwaltet. Der Fonds will sein Anlageziel erreichen, indem er versucht, der Wertentwicklung des Index zu folgen. Zu diesem Zweck investiert er in erster Linie in ein Portfolio aus Aktienwerten und Derivaten, die soweit möglich und praktikabel aus den im Index enthaltenen Wertpapieren mit ähnlichen Gewichtungen wie im Index bestehen, und in auf den Indexkomponenten basierende American Depositary Receipts ("ADR") und Global Depositary Receipts ("GDR"). Der Index soll ein Engagement in börsennotierten Unternehmen bieten, die in einigen Bereichen der Kupferminenindustrie tätig sind, wie etwa im Abbau, der Raffination oder der Exploration von Kupfer.

Fondsspezifische Informationen

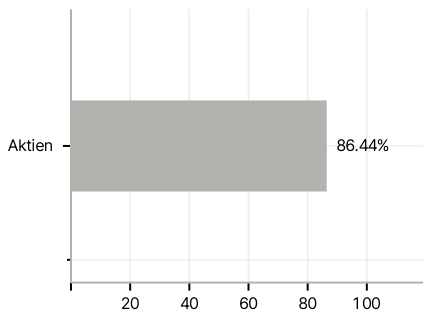
Im Rahmen der Anlagestrategie kann in wesentlichem Umfang in Derivate investiert werden. Die Fondsbestimmungen des Global X Copper Miners UCITS ETF wurden durch die FMA bewilligt. Der Global X Copper Miners UCITS ETF kann mehr als 35 % des Fondsvermögens in Wertpapiere/Geldmarktinstrumente folgender Emittenten investieren: OECD Governments (provided the relevant issues are of investment grade), Government of Brazil (provided the issues are investment grade), , Government of the People's Republic of China, Government of India (provided the issues are of investment grade), Government of Singapore, European Investment Bank, European Bank for Reconstruction and Development, International Finance Corporation, International Monetary Fund, Euratom, The Asian Development Bank, European Central Bank, Council of Europe, Eurofima, African Development Bank, International Bank for Reconstruction and Development (The World Bank), The Inter American Development Bank, European Union, Federal National Mortgage Association (Fannie Mae), Federal Home Loan Mortgage Corporation (Freddie Mac), Government National Mortgage Association (Ginnie Mae), Student Loan Marketing Association (Sallie Mae), Federal Home Loan Bank, Federal Farm Credit Bank, Tennessee Valley Authority and Straight-A Funding LLC..

Investmentziel

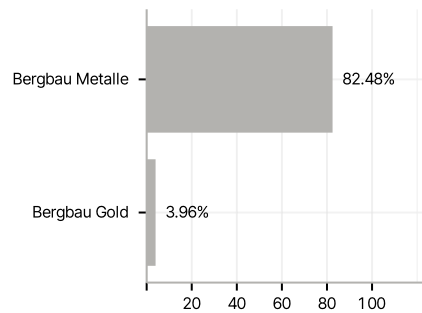
Das Anlageziel des Fonds besteht darin, Anlageergebnisse zu bieten, die vor Gebühren und Aufwendungen in der Regel der Kurs- und Renditeentwicklung des Solactive Global Copper Miners Total Return v2 Index (der "Index") möglichst genau entsprechen.

Veranlagungsstruktur

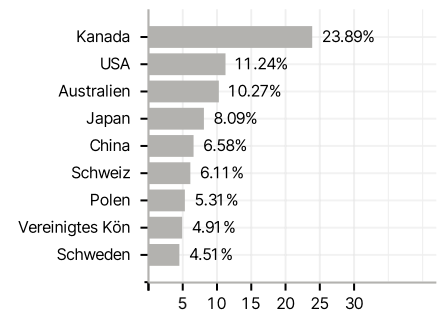
Anlagearten



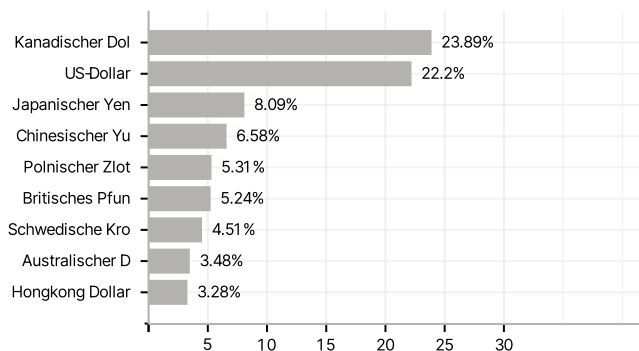
Branchen



Länder



Währungen



Größte Positionen

