

**HSBC MSCI JAPAN CLIMATE PARIS ALIGNED UCITS ETF USD / IE000UU299V4 / A3C55Q / HSBC Inv. Funds (LU)**

|                                       |               |                |                         |                      |
|---------------------------------------|---------------|----------------|-------------------------|----------------------|
| <b>Aktuell 18.06.2026<sup>1</sup></b> | <b>Region</b> | <b>Branche</b> | <b>Ausschüttungsart</b> | <b>Typ</b>           |
| 19,60 USD                             | Japan         | ETF Aktien     | thesaurierend           | Alternative Investm. |



|                          |                      |
|--------------------------|----------------------|
| <b>Risikokennzahlen</b>  |                      |
| SRI                      | 1 2 3 <b>4</b> 5 6 7 |
| <b>Jahresperformance</b> |                      |
| 2025                     | +22,18%              |
| 2024                     | -2,28%               |
| 2023                     | +15,84%              |
| 2022                     | -23,74%              |

Performanceergebnisse der Vergangenheit lassen keine Rückschlüsse auf die künftige Entwicklung zu.

|                            |                                       |  |       |                            |          |
|----------------------------|---------------------------------------|--|-------|----------------------------|----------|
| <b>Stammdaten</b>          |                                       | <b>Konditionen</b>                                 |       | <b>Sonstige Kennzahlen</b> |          |
| Fondart                    | Einzelfond                            | Ausgabeaufschlag                                   | 0,00% | Mindestveranlagung         | EUR 1,00 |
| Kategorie                  | ETF                                   | Managementgebühr                                   | 0,18% | Sparplan                   | Nein     |
| Fondsunterkategorie        | ETF Aktien                            | Depotgebühr  | -     | UCITS / OGAW               | Ja       |
| Ursprungsland              | Irland                                | Tilgungsgebühr                                     | 0,00% | Gewinnbeteiligung          | 0,00%    |
| Tranchenvolumen            | (18.06.2026) USD 13,51 Mio.           | Sonstige lfd. Kosten (07.04.2026)                  | 0,18% | Umschichtgebühr            | -        |
| Gesamt-Fondsvolumen        | (18.06.2026) USD 13,51 Mio.           | Transaktionskosten                                 | 0,02% | <b>Fondsgesellschaft</b>   |          |
| Auflagedatum               | 18.08.2021                            | HSBC Inv. Funds (LU)                               |       |                            |          |
| KESSt-Meldefonds           | Ja                                    | 18, Boulevard de Kockelscheuer, L-1821, Luxembourg |       |                            |          |
| Beginn des Geschäftsjahres | 01.01.                                | Luxembourg   |       |                            |          |
| Nachhaltigkeitsfondsart    | Klima                                 | www.assetmanagement.hsbc.lu                        |       |                            |          |
| Fondsmanager               | HSBC Global Asset Management (UK) Ltd |  |       |                            |          |
| Thema                      | Klima                                 |  |       |                            |          |

| Performance                    | 1M     | 6M      | YTD     | 1J      | 2J      | 3J      | 5J      | seit Beginn |
|--------------------------------|--------|---------|---------|---------|---------|---------|---------|-------------|
| Performance                    | +6,80% | +12,62% | +11,85% | +25,99% | +40,50% | +36,03% | -       | +15,89%     |
| Performance p.a.               | -      | -       | -       | +25,99% | +18,53% | +10,80% | -       | +3,25%      |
| Performance p.a. nach max. AGA | -      | -       | -       | +25,99% | +18,53% | +10,80% | -       | +3,25%      |
| Sharpe Ratio                   | 4,80   | 1,01    | 1,00    | 1,12    | 0,70    | 0,40    | -       | 0,04        |
| Volatilität                    | 23,86% | 24,19%  | 24,97%  | 21,10%  | 22,97%  | 20,79%  | -       | 20,57%      |
| Schlechtester Monat            | -      | -13,58% | -13,58% | -13,58% | -13,58% | -13,58% | -13,58% | -13,58%     |
| Bester Monat                   | -      | +10,72% | +10,72% | +10,72% | +10,72% | +10,72% | +10,72% | +10,72%     |
| Maximaler Verlust              | -5,89% | -13,58% | -13,58% | -13,58% | -21,38% | -21,38% | -       | -34,51%     |

**Vertriebszulassung**

Österreich, Deutschland, Schweiz;

1. Wichtiger Hinweis zum Aktualisierungsstand: Das angegebene Datum bezieht sich ausschließlich auf die Berechnung des NAV.

RISIKOHINWEISE: Die Informationen auf dieser Seite dienen ausschließlich zu Informationszwecken und sollten weder als Verkaufsangebot noch als Aufforderung zum Kauf des Wertpapiers oder einer Empfehlung zugunsten des Wertpapiers verstanden werden. Die baha GmbH und die BAWAG P.S.K. Bank für Arbeit und Wirtschaft und Österreichische Postsparkasse Aktiengesellschaft übernehmen trotz sorgfältigster Recherche keinerlei Haftung für die Richtigkeit der angegebenen Daten.  
Factsheet erstellt von: www.baha.com am 21.06.2026 02:39

## HSBC MSCI JAPAN CLIMATE PARIS ALIGNED UCITS ETF USD / IE000UU299V4 / A3C55Q / HSBC Inv. Funds (LU)

### Investmentstrategie

Der Fonds investiert in Aktien von im Index enthaltenen Unternehmen oder baut ein Engagement in diesen auf. Der Index ist ein Teilindex des MSCI Japan Index (der Hauptindex) und setzt sich aus Aktien großer und mittlerer Unternehmen (gemessen am Marktwert ihrer Aktien) aus den japanischen Märkten gemäß der Definition des Indexanbieters zusammen.

### Fondsspezifische Informationen

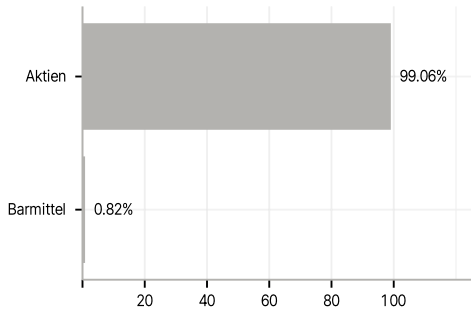
Im Rahmen der Anlagestrategie kann in wesentlichem Umfang in Derivate investiert werden. Die Fondsbestimmungen des HSBC MSCI JAPAN CLIMATE PARIS ALIGNED UCITS ETF USD wurden durch die FMA bewilligt. Der HSBC MSCI JAPAN CLIMATE PARIS ALIGNED UCITS ETF USD kann mehr als 35 % des Fondsvermögens in Wertpapiere/Geldmarktinstrumente folgender Emittenten investieren: die von einem Mitgliedstaat, dessen Gebietskörperschaften, Nicht-Mitgliedstaaten oder von einem der folgenden supranationalen oder staatlichen internationalen Organen, denen ein oder mehrere Mitgliedstaaten angehören, begeben oder garantiert werden. OECD-Regierungen (Emissionen mit Investment Grade-Bewertung), Regierung der Volksrepublik China, Regierung von Brasilien (Emissionen mit Investment Grade-Bewertung), Regierung von Indien (Emissionen mit Investment Grade-Bewertung), Regierung von Singapur, Europäische Investitionsbank, Europäische Bank für Wiederaufbau und Entwicklung, International Finance Corporation, Internationaler Währungsfonds, Euratom, The Asian Development Bank, Europäische Zentralbank, Europarat, Eurofima, The African Development Bank, Internationale Bank für Wiederaufbau und Entwicklung (Weltbank), The Inter American Development Bank, Europäische Union, Federal National Mortgage Association (Fannie Mae), Federal Home Loan Mortgage Corporation (Freddie Mac), Government National Mortgage Association (Ginnie Mae), Student Loan Marketing Association (Sallie Mae), Federal Home Loan Bank, Federal Farm Credit Bank, Tennessee Valley Authority oder Straight-A Funding LLC..

### Investmentziel

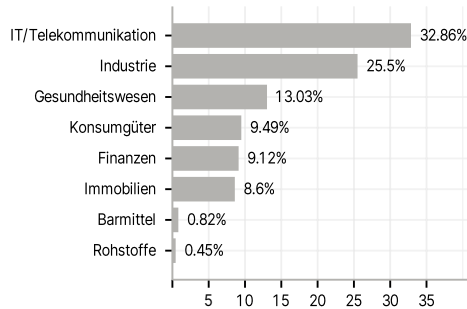
Der Fonds strebt eine möglichst genaue Nachbildung der Erträge des MSCI Japan Climate Paris Aligned Index (der Index) an.

### Veranlagungsstruktur

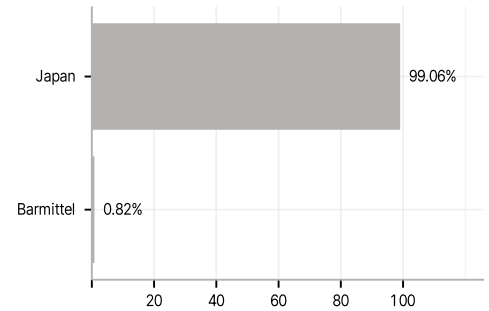
#### Anlagearten



#### Branchen



#### Länder



#### Währungen



#### Größte Positionen

