

Xtrackers FTSE Developed Europe Real Estate UCITS ETF 1C / LU0489337690 / DBX0F1 / DWS Investment S.A.

Aktuell 25.06.2026¹	Region	Branche	Ausschüttungsart	Typ
24,76 EUR	Europa	ETF Immobilien	thesaurierend	Alternative Investm.



Risikokennzahlen

SRI	1	2	3	4	5	6	7
-----	---	---	---	---	----------	---	---

Jahresperformance

2025	+5,98%
2024	-3,47%
2023	+16,30%
2022	-36,91%
2021	+17,59%

Performanceergebnisse der Vergangenheit lassen keine Rückschlüsse auf die künftige Entwicklung zu.

Stammdaten		Konditionen		Sonstige Kennzahlen	
Fondart	Einzelfond	Ausgabeaufschlag	0,00%	Mindestveranlagung	EUR 1,00
Kategorie	ETF	Managementgebühr	0,13%	Sparplan	Nein
Fondsunterkategorie	ETF Immobilien	Depotgebühr	-	UCITS / OGAW	Ja
Ursprungsland	Luxemburg	Tilgungsgebühr	0,00%	Gewinnbeteiligung	0,00%
Tranchenvolumen	(25.06.2026) EUR 702,12 Mio.	Sonstige lfd. Kosten (10.11.2025)	0,33%	Umschichtgebühr	2,00%
Gesamt-Fondsvolumen	(29.05.2026) EUR 698,55 Mio.	Transaktionskosten	0,02%	Fondsgesellschaft	
Auflagedatum	25.03.2010	DWS Investment S.A.			
KESSt-Meldefonds	Ja	2 Boulevard Konrad Adenauer, L-1115, Luxembourg			
Beginn des Geschäftsjahres	01.01.	Luxemburg			
Nachhaltigkeitsfondsart	-	www.dws.com			
Fondsmanager	-				
Thema	-				

Performance	1M	6M	YTD	1J	2J	3J	5J	seit Beginn
Performance	+1,41%	+3,34%	+2,80%	+0,34%	+8,24%	+36,16%	-18,62%	+116,85%
Performance p.a.	-	-	-	+0,34%	+4,04%	+10,84%	-4,03%	+4,87%
Performance p.a. nach max. AGA	-	-	-	+0,34%	+4,04%	+10,84%	-4,04%	+4,87%
Sharpe Ratio	0,95	0,25	0,19	-0,13	0,10	0,46	-0,30	0,14
Volatilität	16,37%	18,54%	18,76%	15,58%	16,65%	18,68%	21,09%	18,51%
Schlechtester Monat	-	-13,98%	-13,98%	-13,98%	-13,98%	-13,98%	-16,68%	-21,24%
Bester Monat	-	+7,18%	+7,18%	+7,18%	+7,18%	+13,86%	+13,86%	+13,86%
Maximaler Verlust	-4,23%	-15,56%	-15,56%	-15,56%	-21,24%	-21,24%	-46,46%	-46,46%

Vertriebszulassung

Österreich, Deutschland, Schweiz, Vereinigtes Königreich, Luxemburg;

1. Wichtiger Hinweis zum Aktualisierungsstand: Das angegebene Datum bezieht sich ausschließlich auf die Berechnung des NAV.

RISIKOHINWEISE: Die Informationen auf dieser Seite dienen ausschließlich zu Informationszwecken und sollten weder als Verkaufsangebot noch als Aufforderung zum Kauf des Wertpapiers oder einer Empfehlung zugunsten des Wertpapiers verstanden werden. Die baha GmbH und die BAWAG P.S.K. Bank für Arbeit und Wirtschaft und Österreichische Postsparkasse Aktiengesellschaft übernehmen trotz sorgfältigster Recherche keinerlei Haftung für die Richtigkeit der angegebenen Daten.
Factsheet erstellt von: www.baha.com am 28.06.2026 04:18

Xtrackers FTSE Developed Europe Real Estate UCITS ETF 1C / LU0489337690 / DBX0F1 / DWS Investment S.A.

Investmentstrategie

Die Gewichtung eines Unternehmens im Index hängt von seiner Größe, gemessen am Gesamtwert der frei verfügbaren Aktien eines Unternehmens im Vergleich zu anderen Unternehmen, ab. Der Index wird auf Basis der Netto-Gesamtertritte (Total Return Net) berechnet, was bedeutet, dass alle Dividenden und Ausschüttungen nach Steuern wieder im Index angelegt werden. Die Zusammensetzung des Index wird mindestens vierteljährlich überprüft. Zur Erreichung des Anlageziels wird der Fonds versuchen, den Index (vor Gebühren und Aufwendungen) durch den Erwerb aller oder einer wesentlichen Anzahl der darin enthaltenen Wertpapiere nachzubilden. Der Fonds kann Techniken und Instrumente für das Risikomanagement, zur Kostenreduzierung und zur Ergebnisverbesserung einsetzen. Diese Techniken und Instrumente können den Einsatz von Finanzkontrakten (Derivategeschäften) umfassen. Der Fonds kann in Bezug auf seine Anlagen auch besicherte Leihgeschäfte mit geeigneten Dritten eingehen, um zusätzliche Erträge zum Ausgleich der Kosten des Fonds zu erwirtschaften.

Fondsspezifische Informationen

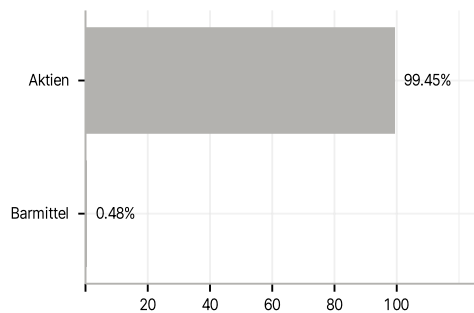
Im Rahmen der Anlagestrategie kann in wesentlichem Umfang in Derivate investiert werden. Die Fondsbestimmungen des Xtrackers FTSE Developed Europe Real Estate UCITS ETF 1C wurden durch die FMA bewilligt. Der Xtrackers FTSE Developed Europe Real Estate UCITS ETF 1C kann mehr als 35 % des Fondsvermögens in Wertpapiere/Geldmarktinstrumente folgender Emittenten investieren: EU-Mitgliedstaat oder dessen Gebietskörperschaften, von einem anderen OECD-Mitgliedstaat, von Singapur oder einem G20-Mitgliedstaat oder von internationalen Organisationen öffentlich-rechtlichen Charakters, denen ein oder mehrere EU-Mitgliedstaaten angehören..

Investmentziel

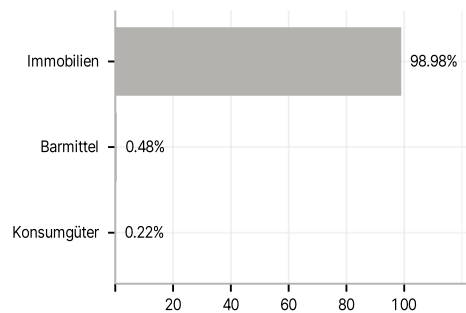
Das Anlageziel besteht darin, die Wertentwicklung des FTSE EPRA/NAREIT DEVELOPED EUROPE NET TOTAL RETURN Index (der "Index") abzubilden, der die Wertentwicklung der in europäischen Industrieländern notierten Aktien bestimmter Immobilienunternehmen (einschließlich Real Estate Investment Trusts - REITs) widerspiegeln soll.

Veranlagungsstruktur

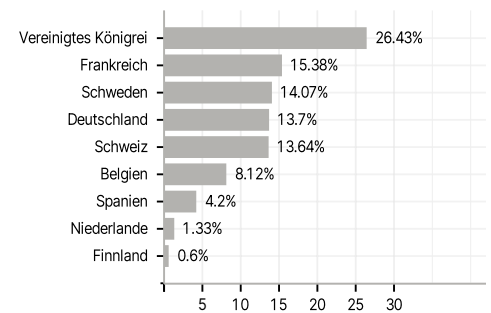
Anlagearten



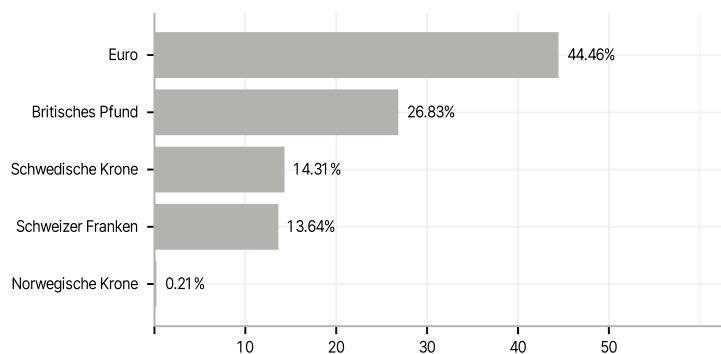
Branchen



Länder



Währungen



Größte Positionen

