

**Global X Cloud Computing UCITS ETF USD / IE00BMH5YF48 / A2QPBV / Global X Management**

|  |               |                |                         |                      |
|--|---------------|----------------|-------------------------|----------------------|
| <b>Aktuell 09.04.2026 <sup>1</sup></b> | <b>Region</b> | <b>Branche</b> | <b>Ausschüttungsart</b> | <b>Typ</b>           |
| 9,21 USD                               | weltweit      | ETF Aktien     | thesaurierend           | Alternative Investm. |


**Risikokennzahlen**

|     |   |   |   |   |          |   |   |
|-----|---|---|---|---|----------|---|---|
| SRI | 1 | 2 | 3 | 4 | <b>5</b> | 6 | 7 |
|-----|---|---|---|---|----------|---|---|

**Jahresperformance**

|      |         |
|------|---------|
| 2025 | -5,67%  |
| 2024 | +6,01%  |
| 2023 | +41,19% |

Performanceergebnisse der Vergangenheit lassen keine Rückschlüsse auf die künftige Entwicklung zu.

| Stammdaten                 |                            | Konditionen   |       | Sonstige Kennzahlen      |          |
|----------------------------|----------------------------|---|-------|--------------------------|----------|
| Fondart                    | Einzelfond                 | Ausgabeaufschlag  | 0,00% | Mindestveranlagung       | EUR 1,00 |
| Kategorie                  | ETF                        | Managementgebühr  | 0,55% | Sparplan                 | Nein     |
| Fondsunterkategorie        | ETF Aktien                 | Depotgebühr   | -     | UCITS / OGAW             | Ja       |
| Ursprungsland              | Irland                     | Tilgungsgebühr  | 0,00% | Gewinnbeteiligung        | 0,00%    |
| Tranchenvolumen            | (09.04.2026) USD 5,43 Mio. | Sonstige lfd. Kosten (15.12.2025)                                       | 0,60% | Umschichtgebühr          | -        |
| Gesamt-Fondsvolumen        | (17.12.2025) USD 5,02 Mio. | Transaktionskosten  | 0,70% | <b>Fondsgesellschaft</b> |          |
| Auflegedatum               | 02.11.2021                 | Global X Management   |       |                          |          |
| KESSt-Meldefonds           | Ja                         | 605 Third Avenue, 43rd Floor, 10158, New York, NY                       |       |                          |          |
| Beginn des Geschäftsjahres | 01.07.                     | USA   |       |                          |          |
| Nachhaltigkeitsfondsart    | -                          | <a href="https://www.globalxfunds.com">https://www.globalxfunds.com</a> |       |                          |          |
| Fondsmanager               | Global X Management LLC    |   |       |                          |          |
| Thema                      | Cloud Computing            |   |       |                          |          |

| Performance                    | 1M     | 6M      | YTD     | 1J      | 2J      | 3J      | 5J      | seit Beginn |
|--------------------------------|--------|---------|---------|---------|---------|---------|---------|-------------|
| Performance                    | -6,12% | -20,94% | -17,32% | -8,54%  | -13,84% | +6,84%  | -       | -12,03%     |
| Performance p.a.               | -      | -       | -       | -8,54%  | -7,18%  | +2,23%  | -       | -3,11%      |
| Performance p.a. nach max. AGA | -      | -       | -       | -8,54%  | -7,18%  | +2,23%  | -       | -3,10%      |
| Sharpe Ratio                   | -2,01  | -1,54   | -1,78   | -0,40   | -0,37   | 0,00    | -       | -0,18       |
| Volatilität                    | 27,15% | 25,84%  | 29,53%  | 26,83%  | 25,43%  | 24,44%  | -       | 29,24%      |
| Schlechtester Monat            | -      | -9,14%  | -9,14%  | -9,14%  | -11,03% | -11,03% | -11,85% | -11,85%     |
| Bester Monat                   | -      | +3,78%  | +3,78%  | +6,11%  | +17,54% | +17,54% | +17,54% | +17,54%     |
| Maximaler Verlust              | -6,78% | -25,11% | -20,99% | -25,11% | -31,23% | -31,23% | -       | -35,81%     |

**Vertriebszulassung**

Österreich, Deutschland, Schweiz;

1. Wichtiger Hinweis zum Aktualisierungsstand: Das angegebene Datum bezieht sich ausschließlich auf die Berechnung des NAV.

 RISIKOHINWEISE: Die Informationen auf dieser Seite dienen ausschließlich zu Informationszwecken und sollten weder als Verkaufsangebot noch als Aufforderung zum Kauf des Wertpapiers oder einer Empfehlung zugunsten des Wertpapiers verstanden werden. Die baha GmbH und die BAWAG P.S.K. Bank für Arbeit und Wirtschaft und Österreichische Postsparkasse Aktiengesellschaft übernehmen trotz sorgfältigster Recherche keinerlei Haftung für die Richtigkeit der angegebenen Daten.  
 Factsheet erstellt von: www.baha.com am 10.04.2026 10:52

# Global X Cloud Computing UCITS ETF USD / IE00BMH5YF48 / A2QPBV / Global X Management

## Investmentstrategie

Der Index soll ein Engagement in börsennotierten Unternehmen bieten, die durch ihre Positionierung von der verstärkten Nutzung von Cloud-Computing-Technologien profitieren, insbesondere Unternehmen, deren Hauptgeschäft aus dem Angebot von Software-as-a-Service ("SaaS"), Platform-as-a-Service ("PaaS"), Infrastructure-as-a-Service ("IaaS"), verwaltetem Server-Speicherplatz und als Real-Estate-Investment-Trusts ("REITs") strukturierten Rechenzentren und/oder Infrastruktur und Hardware für Cloud- und Edge-Computing besteht. Wenn es nicht möglich oder praktikabel ist, alle im Index vertretenen Wertpapiere weiterhin zu halten, kann der Fonds für Anlagezwecke in Hinterlegungsscheine entweder in Bezug auf die Indexkomponenten oder auf Aktienwerte der oben genannten Art, sowie in derivative Finanzinstrumente ("DFI"), nämlich "unfunded" Total Return-OTC-Swaps und börsengehandelte Aktien-Futures, investieren.

## Fondsspezifische Informationen

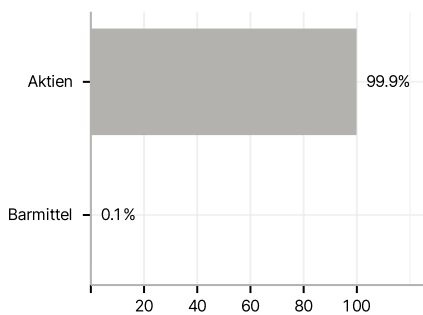
Im Rahmen der Anlagestrategie kann in wesentlichem Umfang in Derivate investiert werden. Die Fondsbestimmungen des Global X Cloud Computing UCITS ETF USD wurden durch die FMA bewilligt. Der Global X Cloud Computing UCITS ETF USD kann mehr als 35 % des Fondsvermögens in Wertpapiere/ Geldmarktinstrumente folgender Emittenten investieren: OECD Governments (provided the relevant issues are of investment grade), Government of Brazil (provided the issues are investment grade), Government of the People's Republic of China, Government of India (provided the issues are of investment grade), Government of Singapore, European Investment Bank, European Bank for Reconstruction and Development, International Finance Corporation, International Monetary Fund, Euratom, The Asian Development Bank, European Central Bank, Council of Europe, Eurofima, African Development Bank, International Bank for Reconstruction and Development (The World Bank), The Inter American Development Bank, European Union, Federal National Mortgage Association (Fannie Mae), Federal Home Loan Mortgage Corporation (Freddie Mac), Government National Mortgage Association (Ginnie Mae), Student Loan Marketing Association (Sallie Mae), Federal Home Loan Bank, Federal Farm Credit Bank, Tennessee Valley Authority and Straight-A Funding LLC..

## Investmentziel

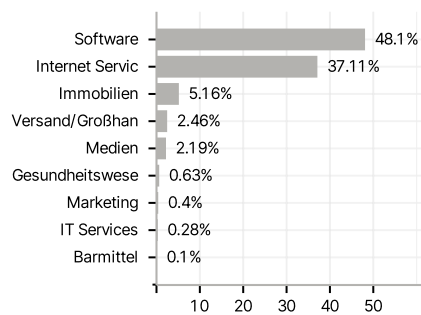
Das Anlageziel des Fonds ist die Erwirtschaftung von Renditen, die vor Gebühren und Aufwendungen in der Regel der Kurs- und Renditeentwicklung des Index Global Cloud Computing v2 Index (der "Index") möglichst genau entsprechen. Der Fonds wird passiv verwaltet. Der Fonds will sein Anlageziel erreichen, indem er versucht, die Wertentwicklung des Index nachzubilden. Zu diesem Zweck investiert er in erster Linie in ein Portfolio aus Aktienwerten, die soweit möglich und praktikabel aus den im Index enthaltenen Wertpapieren mit ähnlichen Gewichtungen wie im Index bestehen, und in auf den Indexkomponenten basierende American Depositary Receipts ("ADR") und Global Depositary Receipts ("GDR").

## Veranlagungsstruktur

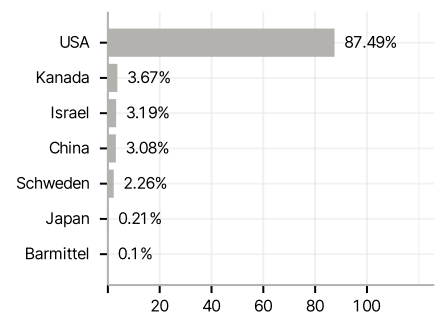
### Anlagearten



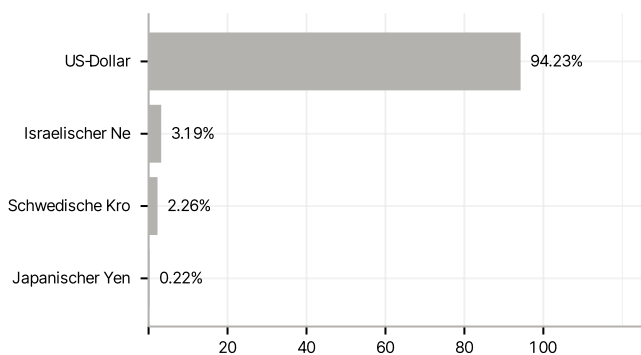
### Branchen



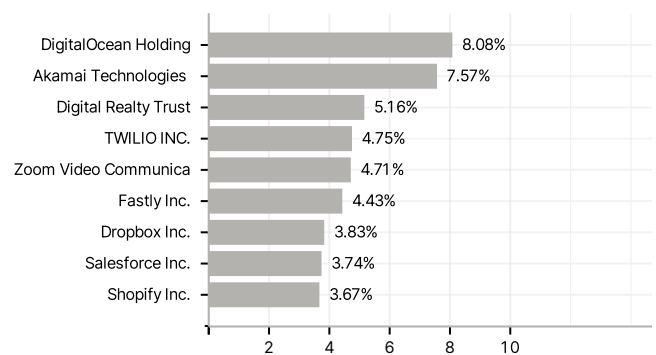
### Länder



### Währungen



### Größte Positionen



RISIKOHINWEISE: Die Informationen auf dieser Seite dienen ausschließlich zu Informationszwecken und sollten weder als Verkaufsangebot noch als Aufforderung zum Kauf des Wertpapiere oder einer Empfehlung zugunsten des Wertpapiere verstanden werden. Die baha GmbH und die BAWAG P.S.K. Bank für Arbeit und Wirtschaft und Österreichische Postsparkasse Aktiengesellschaft übernehmen trotz sorgfältigster Recherche keinerlei Haftung für die Richtigkeit der angegebenen Daten.  
 Factsheet erstellt von: www.baha.com am 10.04.2026 10:52