Janus Henderson Haitong Asia ex-Japan High Yield Corp USD Bond Screened Core UCITS ETF (USD) Acc / IE000LZC9NM0 /...

Aktuell 05.12.2025 [1]	Region	Branche	Ausschüttungsart	Typ
7,95 USD	Asien (exkl. Japan)	ETF Anleihen	thesaurierend	Alternative Investm.

Performanceergebnisse der Vergangenheit lassen keine Rückschlüsse auf die künftige Entwicklung zu.

Risikokennzahlen							
SRI	1	2	**3**	4	5	6	7

Jahresperformance	
2024	+17,96%
2023	-9,84%
2022	-18,80%

Stammdaten	
Fondart	Einzelfond
Kategorie	ETF
Fondsunterkategorie	ETF Anleihen
Ursprungsland	Irland
Tranchenvolumen	(05.12.2025) USD 69,02 Mio.
Gesamt-Fondsvolumen	(05.12.2025) USD 95,27 Mio.
Auflagedatum	02.09.2021
KESt-Meldefonds	Nein
Beginn des Geschäftsjahres	01.07.
Nachhaltigkeitsfondsart	-
Fondsmanager	Haitong International Asset Management (HK) Limited
Thema	-

Konditionen	
Ausgabeaufschlag	0,00%
Managementgebühr	0,60%
Depotgebühr	-
Tilgungsgebühr	0,00%
Sonstige lfd. Kosten	(01.09.2025) 0,60%
Transaktionskosten	0,54%

Sonstige Kennzahlen	
Mindestveranlagung	EUR 1,00
Sparplan	Nein
UCITS / OGAW	Ja
Gewinnbeteiligung	0,00%
Umschichtgebühr	-

Fondsgesellschaft

Waystone M.Co.(IE)
35 Shelbourne Road, Ballsbridge, D04 A4E0, Dublin
Irland
https://www.waystone.com/

Performance	1M	6M	YTD	1J	2J	3J	5J	seit Beginn
Performance	-1,76%	+4,09%	+7,28%	+6,44%	+29,34%	+19,04%	-	-19,94%
Performance p.a.	-	-	-	+6,44%	+13,71%	+5,98%	-	-5,09%
Performance p.a. nach max. AGA	-	-	-	+6,44%	+13,73%	+5,98%	-	-5,08%
Sharpe Ratio	-5,39	2,48	1,27	0,98	2,70	0,61	-	-0,60
Volatilität	3,98%	2,54%	4,58%	4,51%	4,34%	6,46%	-	11,95%
Schlechtester Monat	-	-2,25%	-2,25%	-2,25%	-2,25%	-6,32%	-12,59%	-12,59%
Bester Monat	-	+1,76%	+3,53%	+3,53%	+4,19%	+12,12%	+22,47%	+22,47%
Maximaler Verlust	-1,95%	-2,61%	-5,00%	-5,00%	-5,00%	-24,08%	-	-51,20%

Vertriebszulassung

Österreich,Deutschland,Schweiz;

1. Wichtiger Hinweis zum Aktualisierungsstand: Das angegebene Datum bezieht sich ausschließlich auf die Berechnung des NAV.

RISIKOHINWEISE: Die Informationen auf dieser Seite dienen ausschließlich zu Informationszwecken und sollten weder als Verkaufsangebot noch als Aufforderung zum Kauf des Wertpapieres oder einer Empfehlung zugunsten des Wertpapieres verstanden werden. Die baha GmbH und die BAWAG P.S.K. Bank für Arbeit und Wirtschaft und Österreichische Postsparkasse Aktiengesellschaft übernehmen trotz sorgfältigster Recherche keinerlei Haftung für die Richtigkeit der angegebenen Daten.
Factsheet erstellt von: www.baha.com am 07.12.2025 17:38

Janus Henderson Haitong Asia ex-Japan High Yield Corp USD Bond Screened Core UCITS ETF (USD) Acc / IE000LZC9NM0 /...

Investmentstrategie

Der Teilfonds wird versuchen, sein Anlageziel in erster Linie durch die Anlage in ein Portfolio von auf USD lautenden asiatischen HY-Anleihen zu erreichen. Der Teilfonds wird versuchen, sein Anlageziel in erster Linie durch die Anlage in ein Portfolio von hochverzinslichen, festverzinslichen Unternehmensanleihen zu erreichen, das so weit wie möglich die Zusammensetzung des Index widerspiegelt. Der Teilfonds wendet eine Optimierungsstrategie an und hält daher möglicherweise nicht alle Bestandteile des Index und auch nicht in demselben Verhältnis wie ihre Gewichtung im Index. Wenn ein Sampling eingesetzt wird, verwendet der Anlageverwalter branchenübliche Instrumente, die allen Investmentfonds, die eine Sampling-Strategie anwenden, ohne weiteres zur Verfügung stehen.

Fondsspezifische Informationen

Im Rahmen der Anlagestrategie kann in wesentlichem Umfang in Derivate investiert werden. Die Fondsbestimmungen des Janus Henderson Haitong Asia ex-Japan High Yield Corp USD Bond Screened Core UCITS ETF (USD) Acc wurden durch die FMA bewilligt. Der Janus Henderson Haitong Asia ex-Japan High Yield Corp USD Bond Screened Core UCITS ETF (USD) Acc kann mehr als 35 % des Fondsvermögens in Wertpapiere/Geldmarktinstrumente folgender Emittenten investieren: Member State, its local authorities, non-Member States or public international body of which one or more Member States are members.OECD Governments (provided the relevant issues are investment grade), Government of the People's Republic of China, Government of Brazil (provided the issues are of investment grade), Government of India (provided the issues are of investment grade), Government of Singapore, European Investment Bank, European Bank for Reconstruction and Development, International Finance Corporation, IMF, Euratom, The Asian Development Bank, ECB, Council of Europe, Eurofima, African Development Bank, International Bank for Reconstruction and Development (The World Bank), The Inter American Development Bank, EU, Federal National Mortgage Association (Fannie Mae), Federal Home Loan Mortgage Corporation (Freddie Mac), Government National Mortgage Association (Ginnie Mae), Student Loan Marketing Association (Sallie Mae), Federal Home Loan Bank, Federal Farm Credit Bank, Tennessee Valley Authority and Straight-A Funding LLC..

Investmentziel

Der Teilfonds ist passiv und verfolgt das Ziel, die Wertentwicklung des iBoxx MSCI Scored & Screened Tilted USD Asia ex-Japan High Yield Capped TCA Index (der Index) nachzubilden. Der Teilfonds wird passiv verwaltet.

Veranlagungsstruktur

Anlagearten

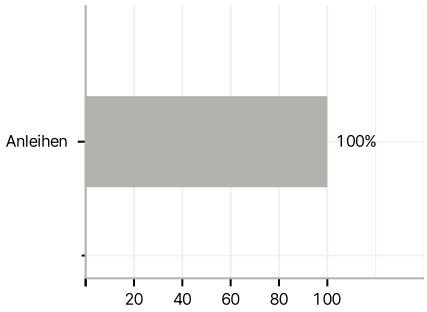

Branchen

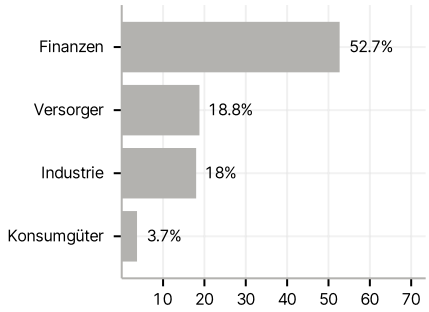

Länder

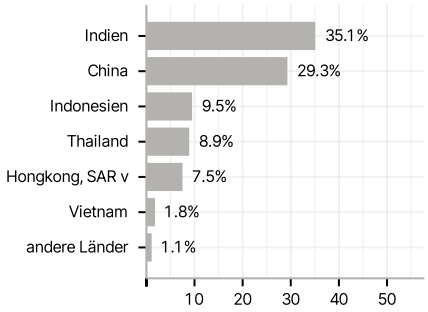

Rating

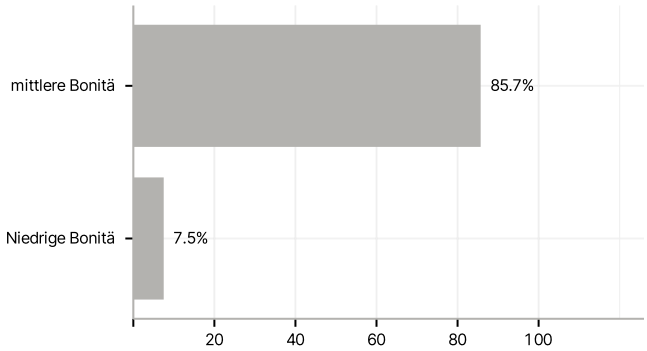

RISIKOHINWEISE: Die Informationen auf dieser Seite dienen ausschließlich zu Informationszwecken und sollten weder als Verkaufsangebot noch als Aufforderung zum Kauf des Wertpapieres oder einer Empfehlung zugunsten des Wertpapieres verstanden werden. Die baha GmbH und die BAWAG P.S.K. Bank für Arbeit und Wirtschaft und Österreichische Postsparkasse Aktiengesellschaft übernehmen trotz sorgfältigster Recherche keinerlei Haftung für die Richtigkeit der angegebenen Daten.
Factsheet erstellt von: www.baha.com am 07.12.2025 17:38