

Xtrackers MSCI EM Asia Screened Swap UCITS ETF 1D / LU2296661775 / A2QNNH / DWS Investment S.A.

| | | | | |
|---------------------------------------|------------------|----------------|-------------------------|----------------------|
| Aktuell 09.07.2026¹ | Region | Branche | Ausschüttungsart | Typ |
| 31,01 USD | Emerging Markets | ETF Aktien | ausschüttend | Alternative Investm. |



Risikokennzahlen

| | | | | | | | |
|-----|---|---|---|---|---|---|---|
| SRI | 1 | 2 | 3 | 4 | 5 | 6 | 7 |
|-----|---|---|---|---|---|---|---|

Jahresperformance

| | |
|------|---------|
| 2025 | +34,45% |
| 2024 | +13,17% |
| 2023 | +7,14% |
| 2022 | -21,51% |

Performanceergebnisse der Vergangenheit lassen keine Rückschlüsse auf die künftige Entwicklung zu.

| Stammdaten | | Konditionen | | Sonstige Kennzahlen | |
|----------------------------|------------------------------|-----------------------------------|----------|---|----------|
| Fondart | Einzelfond | Ausgabeaufschlag | 0,00% | Mindestveranlagung | EUR 1,00 |
| Kategorie | ETF | Managementgebühr | 0,15% | Sparplan | Nein |
| Fondsunterkategorie | ETF Aktien | Depotgebühr | - | UCITS / OGAW | Ja |
| Ursprungsland | Luxemburg | Tilgungsgebühr | 0,00% | Gewinnbeteiligung | 0,00% |
| Tranchenvolumen | (09.07.2026) EUR 299,14 Mio. | Sonstige lfd. Kosten (16.02.2026) | 0,35% | Umschichtgebühr | 2,00% |
| Gesamt-Fondsvolumen | (30.06.2026) EUR 689,30 Mio. | Transaktionskosten | 0,00% | Fondsgesellschaft | |
| Auflagedatum | 03.03.2021 | Ausschüttungen | | DWS Investment S.A. | |
| KESSt-Meldefonds | Ja | 18.02.2026 | 0.18 USD | 2 Boulevard Konrad Adenauer, L-1115, Luxembourg | |
| Beginn des Geschäftsjahres | 01.01. | 20.08.2025 | 0.19 USD | Luxemburg | |
| Nachhaltigkeitsfondsart | - | 19.02.2025 | 0.16 USD | www.dws.com | |
| Fondsmanager | - | 21.08.2024 | 0.16 USD | | |
| Thema | - | 21.02.2024 | 0.16 USD | | |

| Performance | 1M | 6M | YTD | 1J | 2J | 3J | 5J | seit Beginn |
|--------------------------------|--------|---------|---------|---------|---------|---------|---------|-------------|
| Performance | -2,53% | +21,86% | +26,13% | +46,96% | +68,24% | +98,76% | +51,01% | +40,57% |
| Performance p.a. | - | - | - | +46,96% | +29,71% | +25,73% | +8,59% | +6,57% |
| Performance p.a. nach max. AGA | - | - | - | +46,96% | +29,71% | +25,73% | +8,59% | +6,56% |
| Sharpe Ratio | -0,84 | 1,53 | 1,80 | 1,86 | 1,25 | 1,19 | 0,31 | 0,22 |
| Volatilität | 34,83% | 30,51% | 29,99% | 24,03% | 21,83% | 19,74% | 19,83% | 19,53% |
| Schlechtester Monat | - | -14,50% | -14,50% | -14,50% | -14,50% | -14,50% | -14,50% | -14,50% |
| Bester Monat | - | +17,98% | +17,98% | +17,98% | +17,98% | +17,98% | +19,33% | +19,33% |
| Maximaler Verlust | -8,22% | -15,08% | -15,08% | -15,08% | -17,90% | -17,90% | -39,99% | -42,61% |

Vertriebszulassung

Österreich, Deutschland, Luxemburg;

1. Wichtiger Hinweis zum Aktualisierungsstand: Das angegebene Datum bezieht sich ausschließlich auf die Berechnung des NAV.

RISIKOHINWEISE: Die Informationen auf dieser Seite dienen ausschließlich zu Informationszwecken und sollten weder als Verkaufsangebot noch als Aufforderung zum Kauf des Wertpapiers oder einer Empfehlung zugunsten des Wertpapiers verstanden werden. Die baha GmbH und die BAWAG P.S.K. Bank für Arbeit und Wirtschaft und Österreichische Postsparkasse Aktiengesellschaft übernehmen trotz sorgfältigster Recherche keinerlei Haftung für die Richtigkeit der angegebenen Daten.
Factsheet erstellt von: www.baha.com am 11.07.2026 02:24

Xtrackers MSCI EM Asia Screened Swap UCITS ETF 1D / LU2296661775 / A2QNNH / DWS Investment S.A.

Investmentstrategie

Zur Erreichung des Anlageziels investiert der Fonds in übertragbare Wertpapiere und schließt in Bezug auf die übertragbaren Wertpapiere und den Index Finanzkontrakte (Derivategeschäfte) mit einer oder mehreren Swap-Gegenparteien ab, um die Rendite des Index zu erzielen.

Fondsspezifische Informationen

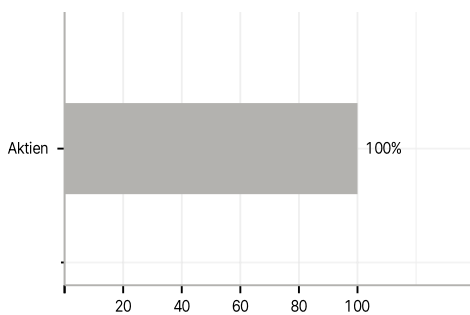
Im Rahmen der Anlagestrategie kann in wesentlichem Umfang in Derivate investiert werden. Die Fondsbestimmungen des Xtrackers MSCI EM Asia Screened Swap UCITS ETF 1D wurden durch die FMA bewilligt. Der Xtrackers MSCI EM Asia Screened Swap UCITS ETF 1D kann mehr als 35 % des Fondsvermögens in Wertpapiere/Geldmarktinstrumente folgender Emittenten investieren: EU-Mitgliedstaat oder dessen Gebietskörperschaften, von einem anderen OECD-Mitgliedstaat, von Singapur oder einem G20-Mitgliedstaat oder von internationalen Organisationen öffentlich-rechtlichen Charakters, denen ein oder mehrere EU-Mitgliedstaaten angehören.

Investmentziel

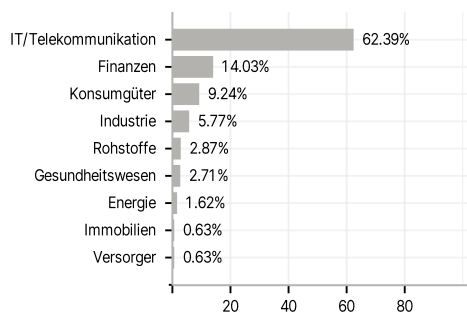
Das Anlageziel besteht darin, die Wertentwicklung des MSCI Emerging Markets Asia Select Screened Index (der "Index") abzubilden. Der Index basiert auf dem MSCI Emerging Markets Asia Index (der "Mutterindex"), der die Wertentwicklung der Aktien bestimmter Unternehmen mit großer und mittlerer Marktkapitalisierung aus Schwellenländern in Asien widerspiegeln soll. In den Index werden nur Unternehmen aufgenommen, die Bestandteil des Mutterindex sind und bestimmte Auswahlkriterien in den Bereichen Umwelt, Soziales und Corporate Governance (Environmental, Social und Corporate Governance, kurz: ESG) erfüllen.

Veranlagungsstruktur

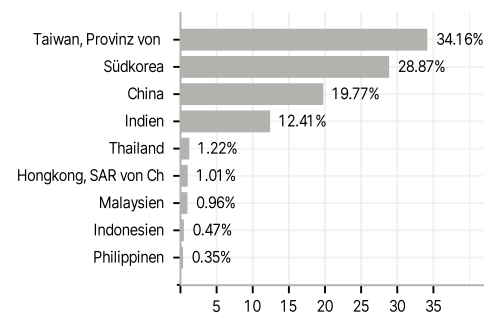
Anlagearten



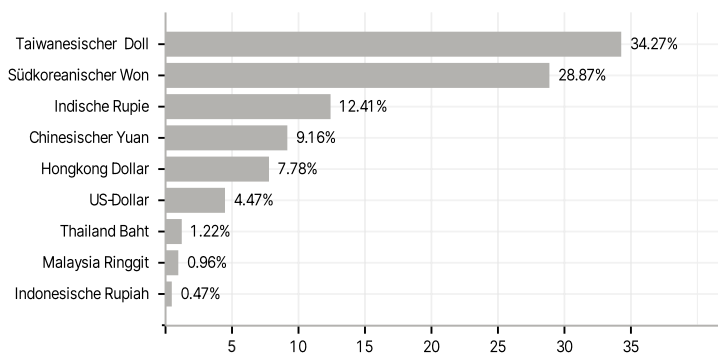
Branchen



Länder



Währungen



Größte Positionen

