

VanEck Rare Earth and Strategic Metals UCITS ETF A USD / IE0002PG6CA6 / A3CRL9 / VanEck A.M.B.V.

Aktuell 09.04.2026¹	Region	Branche	Ausschüttungsart	Typ
18,32 USD	weltweit	ETF Aktien	thesaurierend	Alternative Investm.



Risikokennzahlen

SRI	1	2	3	4	5	6	7
-----	---	---	---	---	---	---	---

Jahresperformance

2025	+89,63%
2024	-35,12%
2023	-19,53%
2022	-30,56%

Performanceergebnisse der Vergangenheit lassen keine Rückschlüsse auf die künftige Entwicklung zu.

Stammdaten		Konditionen		Sonstige Kennzahlen	
Fondart	Einzelfond	Ausgabeaufschlag	0,00%	Mindestveranlagung	EUR 1,00
Kategorie	ETF	Managementgebühr	0,59%	Sparplan	Nein
Fondsunterkategorie	ETF Aktien	Depotgebühr	-	UCITS / OGAW	Ja
Ursprungsland	Irland	Tilgungsgebühr	0,00%	Gewinnbeteiligung	0,00%
Tranchenvolumen	(09.04.2026) USD 1,32 Mrd.	Sonstige lfd. Kosten (16.05.2025)	0,59%	Umschichtgebühr	-
Gesamt-Fondsvolumen	(09.04.2026) USD 1,32 Mrd.	Transaktionskosten	0,02%	Fondsgesellschaft	
Auflagedatum	24.09.2021	VanEck A.M.B.V.			
KESSt-Meldefonds	Ja	Stroozilaan 310, 1083 HN, Amsterdam			
Beginn des Geschäftsjahres	01.01.	Niederlande			
Nachhaltigkeitsfondsart	-	www.vaneck.com			
Fondsmanager	-				
Thema	-				

Performance	1M	6M	YTD	1J	2J	3J	5J	seit Beginn
Performance	+0,12%	+27,69%	+26,54%	+167,46%	+76,98%	+19,68%	-	-7,04%
Performance p.a.	-	-	-	+167,46%	+33,03%	+6,18%	-	-1,59%
Performance p.a. nach max. AGA	-	-	-	+167,46%	+33,03%	+6,17%	-	-1,59%
Sharpe Ratio	-0,02	1,45	3,08	4,49	0,94	0,13	-	-0,12
Volatilität	42,15%	42,14%	44,21%	36,82%	32,77%	30,87%	-	31,94%
Schlechtester Monat	-	-13,61%	-13,61%	-13,61%	-17,78%	-22,36%	-22,36%	-22,36%
Bester Monat	-	+18,06%	+18,06%	+26,18%	+26,18%	+26,18%	+26,18%	+26,18%
Maximaler Verlust	-16,30%	-20,19%	-20,19%	-20,19%	-39,16%	-61,06%	-	-72,52%

Vertriebszulassung

Österreich, Deutschland, Schweiz;

1. Wichtiger Hinweis zum Aktualisierungsstand: Das angegebene Datum bezieht sich ausschließlich auf die Berechnung des NAV.

RISIKOHINWEISE: Die Informationen auf dieser Seite dienen ausschließlich zu Informationszwecken und sollten weder als Verkaufsangebot noch als Aufforderung zum Kauf des Wertpapiers oder einer Empfehlung zugunsten des Wertpapiers verstanden werden. Die baha GmbH und die BAWAG P.S.K. Bank für Arbeit und Wirtschaft und Österreichische Postsparkasse Aktiengesellschaft übernehmen trotz sorgfältigster Recherche keinerlei Haftung für die Richtigkeit der angegebenen Daten.
Factsheet erstellt von: www.baha.com am 11.04.2026 17:14

VanEck Rare Earth and Strategic Metals UCITS ETF A USD / IE0002PG6CA6 / A3CRL9 / VanEck A.M.B.V.

Investmentstrategie

Vorsorglich wird auf Folgendes hingewiesen: Wenn der Index bereits solche Aktienpapiere hält, wird deren Entfernung angestrebt, sofern der prozentuale Anteil der Umsätze aus Unternehmen für seltene Erden/strategische Metalle unter 25% der Umsätze des betreffenden Unternehmens fällt. Das Produkt kann bis zu 60% seines Nettoinventarwerts direkt in Aktien von Unternehmen investieren, die an der Shanghai Stock Exchange oder der Shenzhen Stock Exchange notiert sind. Das Produkt kann mehr als 20% seines Nettoinventarwerts in Schwellenländern anlegen und auch (oder alternativ) in derivative Finanzinstrumente (DFI) investieren, die sich auf den Index oder Bestandteile des Index beziehen. Zu den DFI, die das Produkt nutzen kann, gehören Futures, Optionen (Put- und Call-Optionen), Swaps (Aktien- und Index-Swaps), Devisentermingeschäfte und nicht lieferbare Terminkontrakte (Termingeschäfte, bei denen die Zahlung des Terminpreises bei Fälligkeit nicht erforderlich ist) (NDFs).

Fondsspezifische Informationen

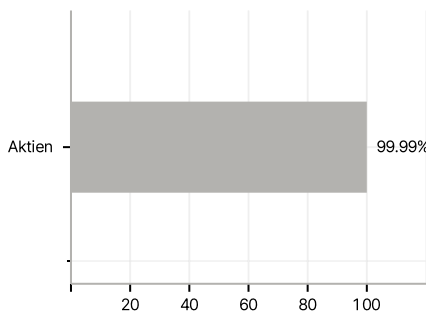
Im Rahmen der Anlagestrategie kann in wesentlichem Umfang in Derivate investiert werden. Die Fondsbestimmungen des VanEck Rare Earth and Strategic Metals UCITS ETF A USD wurden durch die FMA bewilligt. Der VanEck Rare Earth and Strategic Metals UCITS ETF A USD kann mehr als 35 % des Fondsvermögens in Wertpapiere/Geldmarktinstrumente folgender Emittenten investieren: by any Member State, local authorities of a Member State, non-Member States or public international body of which one or more Member States are members or OECD Governments (provided the relevant issues are investment grade), European Union, European Investment Bank, European Central Bank, European Coal and Steel Community, Euratom, Eurofima, Council of Europe, The Asian Development Bank, Inter-American Development Bank, European Bank for Reconstruction and Development, International Bank for Reconstruction and Development (the World Bank), International Finance Corporation, International Monetary Fund, the Government National Mortgage Association (Ginnie Mae), Federal Home Loan Bank (FHLB), Federal Farm Credit Bank (FFCB), Tennessee Valley Authority (TVA) and the Student Loan Marketing Association (Sallie Mae) and Straight-A Funding LLC..

Investmentziel

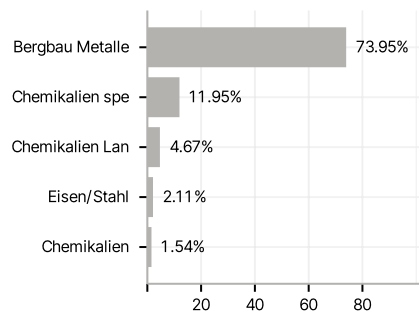
Das Anlageziel des Produkts besteht darin, vor Gebühren und Aufwendungen den MVIS Global Rare Earth/Strategic Metals Index (der "Index") nachzubilden. Zur Erreichung seines Anlageziels verwendet der Hersteller normalerweise eine Nachbildungsstrategie, indem er direkt in die zugrunde liegenden Aktienpapiere des Index investiert, d. h. Aktien, American Depository Receipts (ADRs) und Global Depository Receipts (GDRs). Diese Aktienpapiere müssen von Unternehmen ausgegeben werden, die an den in Anhang II des Prospekts genannten Märkten notiert sind oder gehandelt werden und die mindestens 50% ihrer Umsätze aus seltenen Erden/strategischen Metallen erzielen oder die über Bergbauprojekte verfügen, die das Potenzial haben, nach ihrer Entwicklung mindestens 50% ihrer Umsätze aus seltenen Erden/strategischen Metallen zu erzielen.

Veranlagungsstruktur

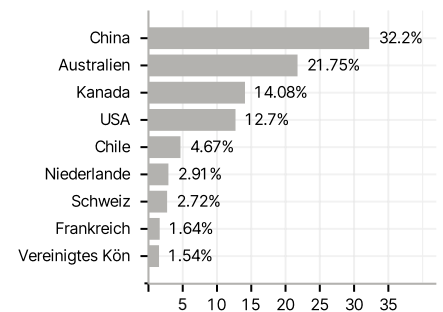
Anlagearten



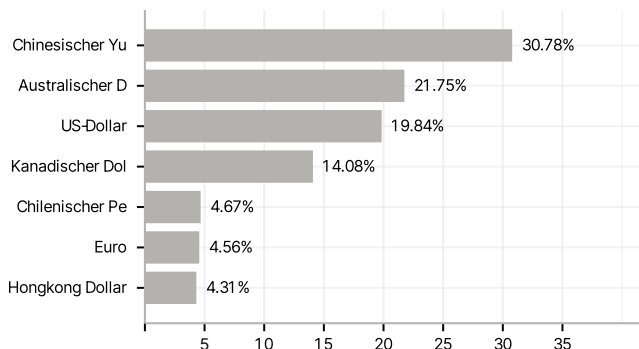
Branchen



Länder



Währungen



Größte Positionen

