

Xtrackers S&P 500 2x Inverse Daily Swap UCITS ETF 1C / LU0411078636 / DBX0B6 / DWS Investment S.A.

Aktuell 07.05.2026¹	Region	Branche	Ausschüttungsart	Typ
0,17 USD	USA	ETF Spezial	thesaurierend	Alternative Investm.



Risikokennzahlen

SRI	1	2	3	4	5	6	7
-----	---	---	---	---	---	---	---

Jahresperformance

2025	-25,46%
2024	-27,89%
2023	-30,34%
2022	+31,92%
2021	-42,45%

Performanceergebnisse der Vergangenheit lassen keine Rückschlüsse auf die künftige Entwicklung zu.

Stammdaten		Konditionen		Sonstige Kennzahlen	
Fondart	Einzelfond	Ausgabeaufschlag	0,00%	Mindestveranlagung	EUR 1,00
Kategorie	ETF	Managementgebühr	0,50%	Sparplan	Nein
Fondsunterkategorie	ETF Spezial	Depotgebühr	-	UCITS / OGAW	Ja
Ursprungsland	Luxemburg	Tilgungsgebühr	0,00%	Gewinnbeteiligung	0,00%
Tranchenvolumen	(07.05.2026) EUR 51,44 Mio.	Sonstige lfd. Kosten (16.02.2026)	0,70%	Umschichtgebühr	2,00%
Gesamt-Fondsvolumen	(31.03.2026) EUR 56,20 Mio.	Transaktionskosten	0,00%	Fondsgesellschaft	
Auflegedatum	18.03.2010	DWS Investment S.A.			
KESSt-Meldefonds	Ja	2 Boulevard Konrad Adenauer, L-1115, Luxembourg			
Beginn des Geschäftsjahres	01.01.	Luxemburg			
Nachhaltigkeitsfondsart	-	www.dws.com			
Fondsmanager	-				
Thema	-				

Performance	1M	6M	YTD	1J	2J	3J	5J	seit Beginn
Performance	-18,35%	-14,00%	-11,74%	-37,36%	-45,87%	-62,17%	-67,18%	-99,39%
Performance p.a.	-	-	-	-37,36%	-26,43%	-27,72%	-19,96%	-27,06%
Performance p.a. nach max. AGA	-	-	-	-37,36%	-26,43%	-27,68%	-19,97%	-27,05%
Sharpe Ratio	-4,01	-1,08	-1,18	-1,63	-0,91	-1,04	-0,67	-0,87
Volatilität	23,35%	26,24%	27,53%	24,29%	31,46%	28,81%	33,16%	33,86%
Schlechtester Monat	-	-17,61%	-17,61%	-17,61%	-17,61%	-17,61%	-17,61%	-24,74%
Bester Monat	-	+10,95%	+10,95%	+10,95%	+12,45%	+12,45%	+20,27%	+21,09%
Maximaler Verlust	-18,99%	-25,58%	-25,58%	-37,84%	-52,86%	-64,35%	-72,18%	-99,50%

Vertriebszulassung

Österreich, Deutschland, Vereinigtes Königreich, Luxemburg;

1. Wichtiger Hinweis zum Aktualisierungsstand: Das angegebene Datum bezieht sich ausschließlich auf die Berechnung des NAV.

RISIKOHINWEISE: Die Informationen auf dieser Seite dienen ausschließlich zu Informationszwecken und sollten weder als Verkaufsangebot noch als Aufforderung zum Kauf des Wertpapiers oder einer Empfehlung zugunsten des Wertpapiers verstanden werden. Die baha GmbH und die BAWAG P.S.K. Bank für Arbeit und Wirtschaft und Österreichische Postsparkasse Aktiengesellschaft übernehmen trotz sorgfältigster Recherche keinerlei Haftung für die Richtigkeit der angegebenen Daten.
Factsheet erstellt von: www.baha.com am 10.05.2026 20:33

Xtrackers S&P 500 2x Inverse Daily Swap UCITS ETF 1C / LU0411078636 / DBX0B6 / DWS Investment S.A.

Investmentstrategie

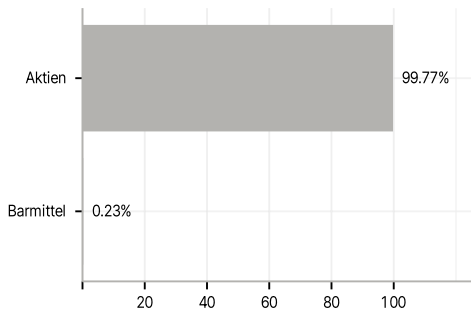
Der Stand des Index dürfte somit doppelt so stark steigen wie der zugrunde liegende Index fällt und doppelt so stark fallen wie der zugrunde liegende Index steigt. Der zum Indexstand addierte Zinssatz basiert auf dem dreifachen Zinssatz, zu dem Institute besicherte Tagesgeldgeschäfte in US-Dollar gegen Hinterlegung von US-Staatsanleihen ausführen können (SOFR), zuzüglich eines festen Risikoaufschlags von 0,02963%. Der zugrunde liegende Index soll die Wertentwicklung der Aktien von 500 Unternehmen aus allen wichtigen Industriezweigen in den USA widerspiegeln und umfasst Aktien großer Unternehmen, die an bestimmten qualifizierten Börsen in den USA gehandelt werden. Die Gewichtung eines Unternehmens im zugrunde liegenden Index hängt von seiner relativen Größe, gemessen am Gesamtwert der frei verfügbaren Aktien eines Unternehmens im Vergleich zu anderen Unternehmen an den Aktienmärkten, ab. Zur Erreichung des Anlageziels schließt der Fonds Finanzkontrakte (Derivategeschäfte) mit einer oder mehreren Swap-Gegenparteien ab, um einen Großteil der Zeichnungserlöse gegen die Rendite des Index zu tauschen.

Investmentziel

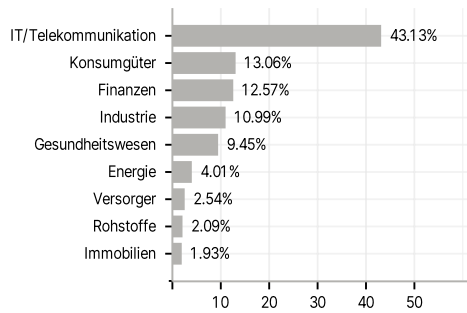
Der Fonds wird passiv verwaltet. Das Anlageziel besteht darin, die Wertentwicklung des S&P 500 2x Inverse Daily Index (der "Index") abzubilden, der die doppelte umgekehrte Wertentwicklung des S&P 500 Index (der "zugrunde liegende Index") auf täglicher Basis zuzüglich eines Zinssatzes widerspiegelt.

Veranlagungsstruktur

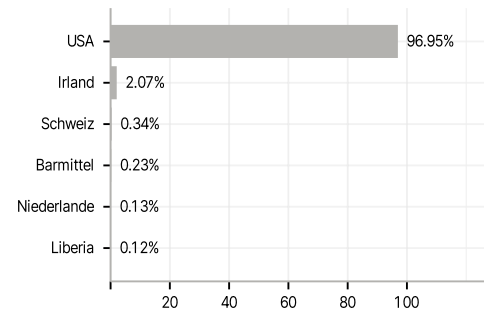
Anlagearten



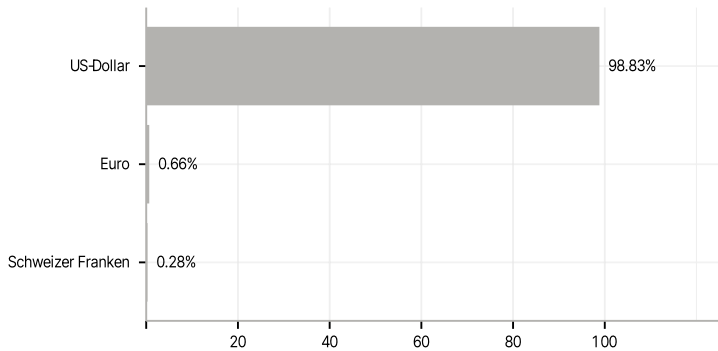
Branchen



Länder



Währungen



Größte Positionen

