

VanEck New China UCITS ETF USD A / IE0000H445G8 / A3CR8S / VanEck A.M.B.V.

Aktuell 20.11.2025 ¹	LandRegion	Branche	Ausschüttungsart	Typ
17,16 USD	China	ETF Aktien	thesaurierend	Alternative Investm.


Risikokennzahlen

SRI	1	2	3	4	5	6	7
-----	---	---	---	---	----------	---	---

Jahresperformance

2024	-0,53%
2023	-8,55%
2022	-27,90%

Performanceergebnisse der Vergangenheit lassen keine Rückschlüsse auf die künftige Entwicklung zu.

Stammdaten		Konditionen		Sonstige Kennzahlen	
Fondart	Einzelfond	Ausgabeaufschlag	0,00%	Mindestveranlagung	EUR 1,00
Kategorie	ETF	Managementgebühr	0,60%	Sparplan	Nein
Fondsunterkategorie	ETF Aktien	Depotgebühr	-	UCITS / OGAW	Ja
Ursprungsland	Irland	Tilgungsgebühr	0,00%	Gewinnbeteiligung	0,00%
Tranchenvolumen	(20.11.2025) USD 8,06 Mio.	Sonstige lfd. Kosten (04.04.2025)	0,60%	Umschichtgebühr	-
Gesamt-Fondsvolumen	(20.11.2025) USD 8,06 Mio.	Transaktionskosten	0,20%	Fondsgesellschaft	
Auflagedatum	24.09.2021	VanEck A.M.B.V.			
KESSt-Meldefonds	Ja	Stroozilaan 310, 1083 HN, Amsterdam			
Beginn des Geschäftsjahres	01.01.	Niederlande			
Nachhaltigkeitsfondsart	-	www.vaneck.com			
Fondsmanager	-				
Thema	-				

Performance	1M	6M	YTD	1J	2J	3J	5J	seit Beginn
Performance	-2,07%	+16,58%	+23,58%	+21,11%	+18,27%	+16,82%	-	-14,38%
Performance p.a.	-	-	-	+21,11%	+8,74%	+5,32%	-	-3,66%
Performance p.a. nach max. AGA	-	-	-	+21,11%	+8,75%	+5,32%	-	-3,66%
Sharpe Ratio	-1,55	2,13	1,26	0,97	0,29	0,15	-	-0,26
Volatilität	15,41%	15,74%	19,66%	19,70%	22,93%	21,36%	-	22,19%
Schlechtester Monat	-	-3,72%	-4,58%	-4,58%	-15,63%	-15,63%	-15,63%	-15,63%
Bester Monat	-	+10,37%	+10,37%	+10,37%	+25,87%	+25,87%	+25,87%	+25,87%
Maximaler Verlust	-4,65%	-7,50%	-15,32%	-15,32%	-21,40%	-33,07%	-	-46,24%

Vertriebszulassung

Österreich, Deutschland, Schweiz;

1. Wichtiger Hinweis zum Aktualisierungsstand: Das angegebene Datum bezieht sich ausschließlich auf die Berechnung des NAV.

RISIKOHINWEISE: Die Informationen auf dieser Seite dienen ausschließlich zu Informationszwecken und sollten weder als Verkaufsangebot noch als Aufforderung zum Kauf des Wertpapiers oder einer Empfehlung zugunsten des Wertpapiers verstanden werden. Die baha GmbH und die BAWAG P.S.K. Bank für Arbeit und Wirtschaft und Österreichische Postsparkasse Aktiengesellschaft übernehmen trotz sorgfältigster Recherche keinerlei Haftung für die Richtigkeit der angegebenen Daten.
Factsheet erstellt von: www.baha.com am 21.11.2025 09:36

VanEck New China UCITS ETF USD A / IE0000H445G8 / A3CR8S / VanEck A.M.B.V.

Investmentstrategie

Die in den Index aufgenommenen Unternehmen erfüllen (über dem Median liegende Performance) die Kriterien für ESG basierend auf dem OWL Analytics Consensus ESG Score. OWL ESG deckt weltweit über 25.000 Unternehmen ab und veröffentlicht monatlich Kennzahlen, die aus Hunderten von unabhängigen ESG-Datenquellen aggregiert werden. OWL ESG nimmt Bewertungen und Einstufungen von allen Unternehmen in seinem abgedeckten Universum vor. Dazu kommen dreißig Kernmetriken zum Einsatz, darunter zwölf Key Performance Indicators (KPIs), die das Unternehmensverhalten in Bezug auf Umwelt-, Sozial- und Governance-Faktoren quantifizieren. Der Anbieter hat das Produkt so eingestuft, dass es die Bestimmungen von Artikel 8 der Verordnung (EU) 2019/2088 über die Offenlegung von Angaben zur Nachhaltigkeit im Finanzdienstleistungssektor ("SFDR") für Produkte erfüllt, die ökologische und/oder soziale Merkmale fördern und in Unternehmen investieren, die gute Unternehmensführungspraktiken anwenden. Das Produkt strebt keine nachhaltige Investition an. Der Index berücksichtigt ESG-Faktoren, die unter Indexmethodik auf der Website des Indexanbieters und im Verkaufsprospekt näher erläutert werden. Wenn es für das Produkt nicht praktikabel oder kosteneffizient ist, den Index vollständig nachzubilden, kann der Hersteller ein optimiertes Sampling anwenden.

Fondsspezifische Informationen

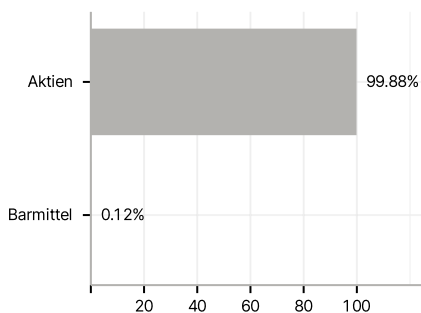
Im Rahmen der Anlagestrategie kann in wesentlichem Umfang in Derivate investiert werden. Die Fondsbestimmungen des VanEck New China UCITS ETF USD A wurden durch die FMA bewilligt. Der VanEck New China UCITS ETF USD A kann mehr als 35 % des Fondsvermögens in Wertpapiere/Geldmarktinstrumente folgender Emittenten investieren: by any Member State, local authorities of a Member State, non-Member States or public international body of which one or more Member States are members. The individual issuers must be listed in the prospectus and may be drawn from the following list: OECD Governments (provided the relevant issues are investment grade), Government of the People's Republic of China, Government of Brazil (provided the issues are of investment grade), Government of India (provided the issues are of investment grade), Government of Singapore, European Investment Bank, European Bank for Reconstruction and Development, International Finance Corporation, International Monetary Fund, Euratom, The Asian Development Bank, European Central Bank, Council of Europe, Eurofima, African Development Bank, International Bank for Reconstruction and Development (The World Bank), The Inter American Development Bank, European Union, Federal National Mortgage Association (Fannie Mae), Federal Home Loan Mortgage Corporation (Freddie Mac), Government National Mortgage Association (Ginnie Mae), Student Loan Marketing Association (Sallie Mae), Federal Home Loan Bank, Federal Farm Credit Bank, Tennessee Valley Authority, Straight-A Funding LLC..

Investmentziel

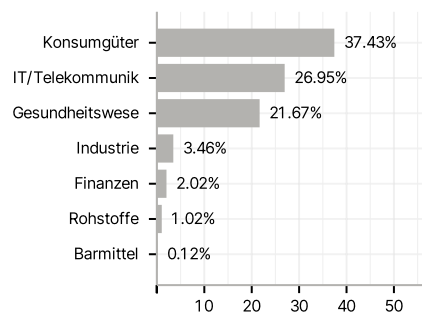
Das Anlageziel des Produkts besteht darin, vor Gebühren und Aufwendungen den MarketGrader New China ESG Index (der "Index") nachzubilden. Um das Anlageziel zu erreichen, wendet der Hersteller normalerweise eine Nachbildungsstrategie an, mit der er direkt in die dem Index zugrunde liegenden Aktienpapiere investiert, d. h. in Aktien, American Depository Receipts (ADRs) und Global Depository Receipts (GDRs). Der Index besteht aus den 100 fundamental solidesten Unternehmen (d. h. Unternehmen mit guten Finanzergebnissen basierend auf einer Analyse der Gewinn- und Verlustrechnungen, Kapitalflussrechnungen und Bilanzen der einzelnen Unternehmen) mit den besten Wachstumsaussichten in chinesischen New-Economy-Sektoren. Diese Aktien müssen von den finanziell solidesten Unternehmen mit Sitz in China ausgegeben werden, die an einer oder mehreren der folgenden Börsen notiert sind: den Börsen auf dem chinesischen Festland, der Börse in Hongkong und den nationalen Börsen der USA. Das Produkt kann mehr als 20% seines Nettoinventarwerts in Schwellenländern investieren.

Veranlagungsstruktur

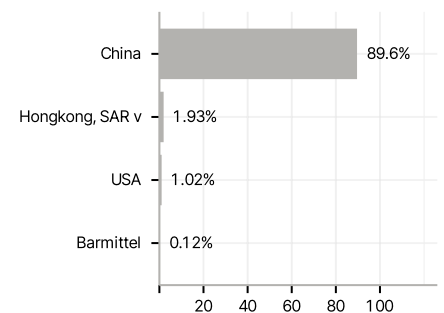
Anlagearten



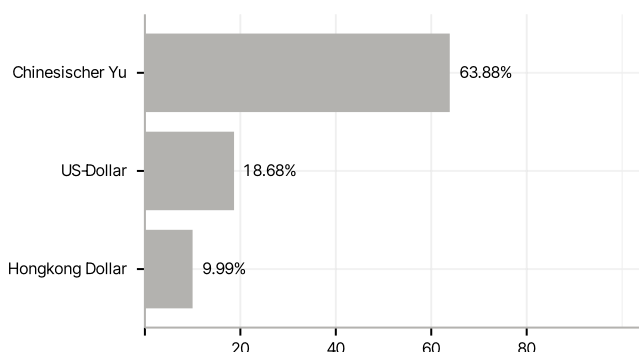
Branchen



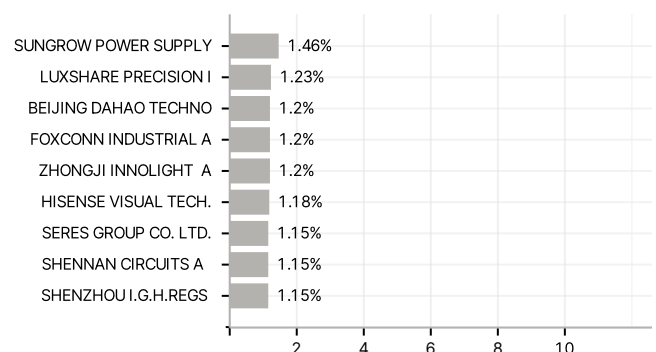
Länder



Währungen



Größte Positionen



RISIKOHINWEISE: Die Informationen auf dieser Seite dienen ausschließlich zu Informationszwecken und sollten weder als Verkaufsangebot noch als Aufforderung zum Kauf des Wertpapiers oder einer Empfehlung zugunsten des Wertpapiers verstanden werden. Die baha GmbH und die BAWAG P.S.K. Bank für Arbeit und Wirtschaft und Österreichische Postsparkasse Aktiengesellschaft übernehmen trotz sorgfältigster Recherche keinerlei Haftung für die Richtigkeit der angegebenen Daten.
Factsheet erstellt von: www.baha.com am 21.11.2025 09:36

